



REPUBLICA MOLDOVA
CONSILIUL MUNICIPAL CHIȘINĂU
PRIMARUL GENERAL AL MUNICIPIULUI CHIȘINĂU
Î. M. "PARCUL URBAN DE AUTOBUZE"



**Raport privind activitatea și situația financiară a
Î.M. "Parcul urban de autobuze"**

Chișinău 2018

2. Structura și caracteristica materialului rulant

Modelul autobuzului	Capacitatea medie de transportare, pers.	Anul fabricației	Numărul de autobuze, unități	Termenul de exploatare, ani	Vârsta, ani	Parcursul mediu, km
MAN Lion's Classic SL223 A74	104	2006	20	10	12	788437
LiAZ-5256.25	85	2004	46	8	14	824863
Ikarus 260.50	75	1998	24	8	20	1235094
Ikarus 280.33	115	1998	25	8	20	1383404
Ikarus 260.01	75	1989-1991	5	8	27-29	471419
Ikarus 280.01	115	1988-1992	2	8	26-30	658219
Volvo B10BLE	100	2002	2	4	16	284420
Mercede-Benz O530 Citaro	108	2006	2	10	12	518673
Total			126		16,8	977932

3. Numărul mediu de personal angajat și salariu mediu

Nr. d/o	Categorii	Anul 2017 (7 luni), angajați	Salariul mediu anul 2017 (7 luni), lei	Anul 2018 (7 luni), angajați	Salariul mediu anul 2018 (7 luni), lei
1	Șoferi de autobuze	179	8020	169	8434
2	Taxatori	137	4714	122	5625
3	Lăcătuși	82	6348	87	7189
4	Specialiști, Funcționari	104	7049	100	8142
5	Alte categorii	132	4763	130	5562
6	TOTAL	634	6373	608	7043

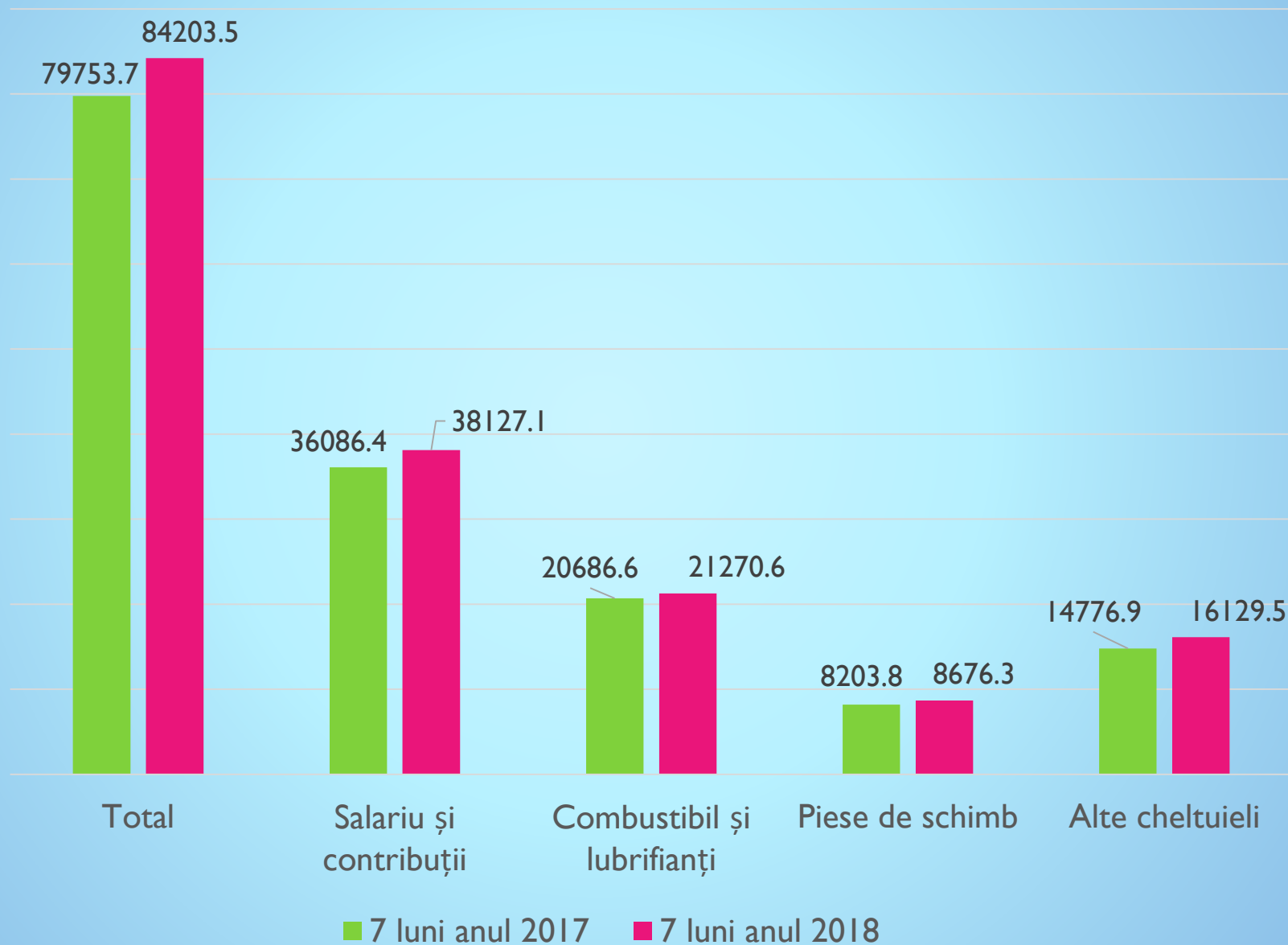
La data de 01.08.2018 sunt vacante 104 posturi de muncă, inclusiv:

- Șofer autobuz – 30 unități;
- Taxator – 61 unități;
- Lăcătuș auto – 13 unități.

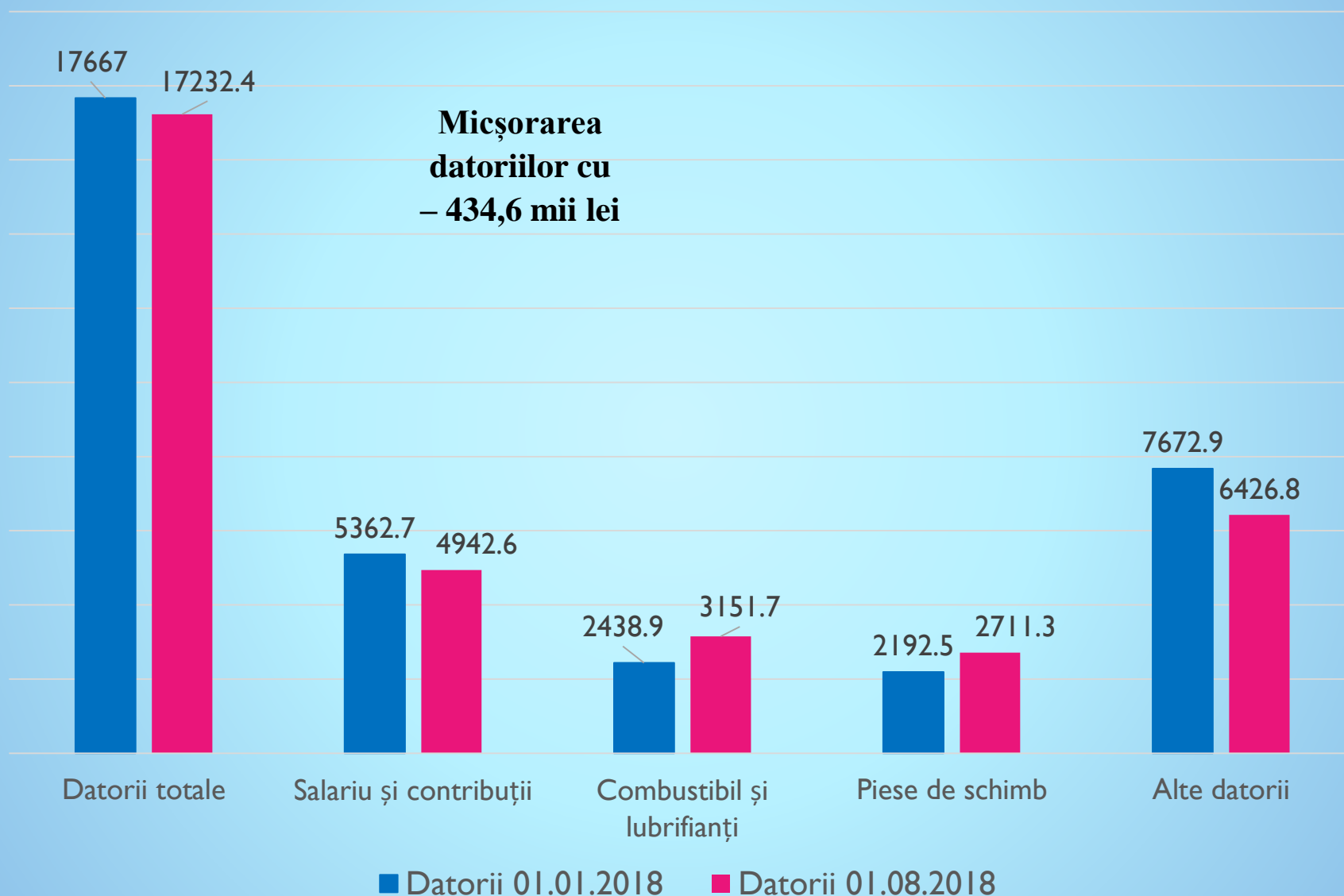
4. Indicatori tehnico-economici

Nr. d/o	Denumirea indicatorilor	Unit. de măsură	Anul 2017 (7 luni)	Anul 2018 (7 luni)	Dinamica
1	Ieșirea medie zilnică a autob.				
	<ul style="list-style-type: none"> • în zile de lucru • în zile de odihnă 	unități unități	96 70	93 65	96,9 92,9
2	Coeficientul pregătirii tehnice		0,648	0,667	102,9
3	Km parcurs	mii km	4549,3	4437,7	97,5
4	Curse efectuate	curse	123750,5	120449,5	97,3
5	Venituri de la transportarea călătorilor	mii lei	14837,5	14682,4	99,0
6	Venit la o cursă	lei	159,1	162,4	102,1
7	Volum de transport în total, inclusiv:		6447,7	6503,1	100,9
	<ul style="list-style-type: none"> • cu înlesniri • cu plată 	mii călăt.	1706,1 4741,6	1820,0 4683,1	106,7 98,8
8	Costul aprobat de CMC a unui vehicul-km	lei	18,80	18,07	96,1
9	Costul efectiv a unui vehicul-km	lei	19,17	19,97	104,2

5. Cheltuielile de producere a ÎM Parcul urban de autobuze, mii lei

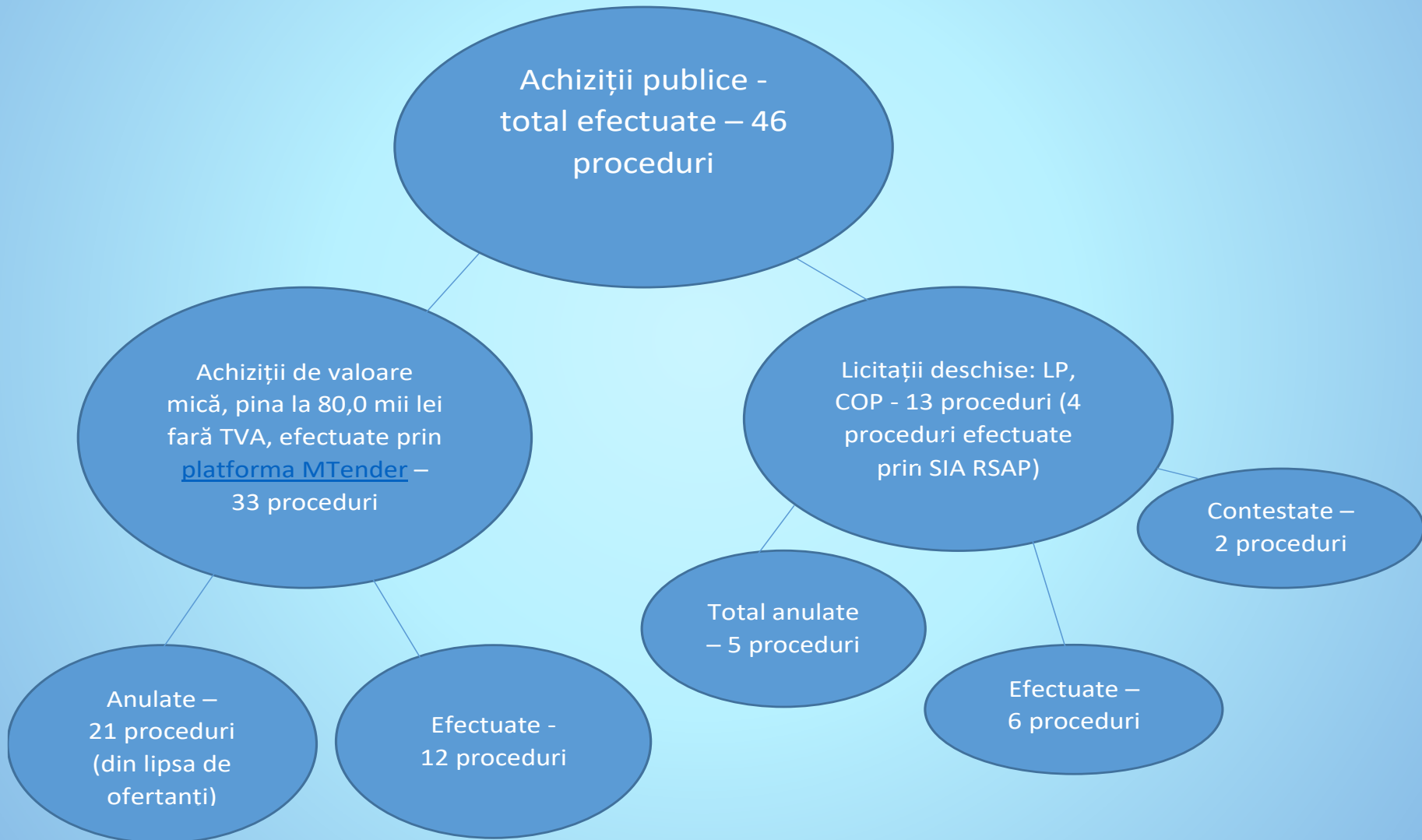


6. Datoriile Î.M. Parcul urban de autobuze, mii lei



7. Achiziții

Achizițiile efectuate în perioada ianuarie - august 2018



Probleme de activitate

- Materialul rulant învechit;
- Pierderea competitivității pe piața transportării auto de călători în mun. Chișinău;
- Micșorarea numărului de călători pe rutele deservite;
- Micșorarea veniturilor întreprinderii;
- Sistarea unor rute de autobuz;
- Creșterea cheltuielilor de exploatare;
- Existența datoriilor față de furnizori;

Obiective

- **Procurarea și dotarea întreprinderii cu unități de transport noi;**
- **Asamblarea autobuzelor în cadrul întreprinderii;**
- Creșterea calității de servicii acordate;
- Implementarea tehnologiilor moderne de încasare a taxelor de călătorie în transportul public (tichetarea electronică) și tehnologiilor moderne de dirijare a activității de transport;
- Siguranța la trafic;
- Îmbunătățirea condițiilor de muncă a angajaților;
- Dotarea întreprinderii cu utilaj și suport logistic pentru diagnosticarea unităților de transport;

**Vă mulțumesc
pentru atenție**