



member of

INTEGRA  INTERNATIONAL®
YOUR GLOBAL ADVANTAGE

RAPORTUL AUDITORULUI INDEPENDENT

pentru exercițiul financiar încheiat la 31 decembrie 2020

Î.M. „Parcul Urban de Autobuze”

- *Certificatul de calificare a auditorului Seria AG Nr.000009 eliberat în baza deciziei Comisiei de certificare din 28 noiembrie 2002*

CHIȘINĂU 2021

CUPRINS

1. Raportul auditorului independent	3
2. Situații Financiare (pentru exercițiul încheiat la 31.12.2020)	7
2.1. Bilanțul	7
2.2. Situația de profit și pierdere	12
2.3. Situația modificărilor capitalului propriu	14
2.4. Situația fluxurilor de numerar	15
3. Informații generale privind entitatea auditată	16
4. Politici contabile	17
5. Analiza activității economico-financiare	24
6. Note explicative la situațiile financiare	33
7. Continuitatea activității	41
8. Confirmarea Independenței Auditorilor (vezi și declarațiile de etică și independență din 10.06.2021)	45
9. Efectele instituirii stării de urgență în Republica Moldova	46
10. Auditul anului precedent (2019)	46
11. Semnătura	46

1. Raportul auditorului independent

*Către conducerea Întreprinderii Municipale „Parcul Urban de Autobuze”,
str. Sarmizegetusa, 51, mun. Chişinău, Republica Moldova*

Opinie cu rezerve

Am auditat situațiile financiare ale ÎM „Parcul Urban de Autobuze” („Entitatea”), care cuprind bilanțul la data de 31 decembrie 2020 și situația de profit și pierdere, situația modificărilor capitalurilor proprii și situația fluxurilor de numerar aferente exercițiului încheiat la data respectivă, și notele la situațiile financiare, inclusiv un sumar al politicilor contabile semnificative.

În opinia noastră, cu excepția efectelor aspectelor descrise în paragraful Bazei pentru opinia cu rezerve, situațiile financiare prezintă fidel, din toate punctele de vedere semnificative, poziția financiară a Î.M. „Parcul Urban de Autobuze” pentru exercițiul încheiat la 31 decembrie 2020, performanța financiară, fluxurile de numerar și situația modificărilor capitalului propriu pentru perioada de gestiune care s-a încheiat, în conformitate cu Standardele Naționale de Contabilitate cu aplicare din 01.01.2014, cu modificările și completările ulterioare.

Baza pentru opinia cu rezerve

1. Am fost numiți în calitate de auditori ai Entității ulterior datei de 31 decembrie 2020 și, prin urmare, nu am asistat la inventarierea fizică a stocurilor la sfârșit de an, astfel încât nu ne putem exprima certitudinea cu privire la cantitățile stocurilor deținute la situația din 31.12.2020.
2. Am constatat divergențe dintre datele privind numărul de obiecte de mijloace fixe indicat în Informația din banca centrală de date a cadastrului bunurilor imobile, nr.0100/21/111668 din 23.07.2021. Conform informației primite, s-a stabilit că pe numele ÎM „Parcul Urban de Autobuze” sunt înregistrate cu drept de gestiune economică, folosință și administrare economică teren și construcții situate pe adresa mun. Chişinău, str. Sarmizegetusa, nr.51. Pe când în evidența contabilă a entității sunt reflectate și imobilizări corporale situate în or. Vadul lui Vodă, și anume Baza de odihnă „Express”, pentru care entitatea nu deține documente de proprietate.
3. Nu confirmăm soldul creanței privind reclamațiile înaintate, înregistrate în evidența contabilă în mărime de 1,133,840.16 lei aferentă debitorului Bulat Iurie. Dat fiind faptul că conform Hotărârii Judecătorei Chişinău (sediul Centru) din 27 octombrie 2020, acțiunea înaintată de ÎM „Parcul Urban de Autobuze” împotriva debitorului privind repararea prejudiciului material în sumă de 1,133,840.15 lei și a cheltuielilor de judecată privind taxa de stat au fost respinse drept fiind neîntemeiate. Hotărârea emisă a fost cu drept de apel la Curtea de Apel Chişinău în termen de 30 zile de la pronunțarea, fapt care nu a fost făcut de către entitate. Reieșind din cele enunțate, entitatea urma să deconteze mărimea creanței la cheltuielile perioadei în care a fost emisă Hotărârea Instanței de Judecată, astfel influențând mărimea rezultatului financiar aferent perioadei de gestiune 2020.

Aspectele cheie ale auditului

Aspectele cheie de audit sunt acele aspecte care, în baza raţionamentului nostru profesional, au fost cele mai semnificative în auditarea Situaţiilor Financiare pentru anul 2020. Aceste aspecte au fost abordate în contextul auditului situaţiilor financiare în ansamblu şi în formarea opiniei asupra acestora, respectiv nu emitem o opinie separată asupra acestor aspecte.

În urma procedurilor de audit aplicate, atragem atenţia asupra următoarelor aspecte:

1. În conformitate cu prevederile pct.7 SNC „Deprecierea activelor” *Entitatea trebuie să determine la fiecare dată de raportare dacă există sau nu indici ai deprecierei unui activ sau grupului de active.*

Politicile Contabile pentru anul 2020 nu prevăd determinarea deprecierei activelor.

Conform p.12 din SNC „Deprecierea activelor” *indiferent de faptul dacă există sau nu un indice al deprecierei, entitatea trebuie să testeze activele anual pentru depreciere.*

Contrar celor expuse anterior, Entitatea nu a efectuat testarea pentru deprecierea activelor.

Reeşind din cele expuse, Entitatea auditată trebuie să includă modificări în procedurile interne de desfăşurare a inventarierii anuale, luând în considerare procedura de desfăşurare a testului de depreciere a activelor.

Responsabilităţile conducerii şi a persoanelor responsabile cu governanţa pentru situaţiile financiare

Conducerea este responsabilă pentru întocmirea şi prezentarea fidelă a situaţiilor financiare în conformitate cu Standardele Naţionale de Contabilitate a Republicii Moldova cu aplicare din 01 ianuarie 2014, cu modificările şi completările ulterioare şi pentru acel control intern pe care conducerea îl consideră necesar pentru a permite întocmirea de situaţii financiare lipsite de denaturări semnificative, cauzate fie de fraudă, fie de eroare.

În întocmirea situaţiilor financiare, conducerea este responsabilă pentru aprecierea capacităţii Entităţii de a-şi continua activitatea, prezentând, dacă este cazul, aspecte referitoare la continuitatea activităţii şi utilizând contabilitatea pe baza continuităţii activităţii, cu excepţia cazului în care conducerea fie intenţionează să lichideze Entitatea sau să oprească operaţiunile, fie nu are nicio altă alternativă realistă în afara acestora.

Persoanele responsabile cu governanţa sunt responsabile pentru supravegherea procesului de raportare financiară al Entităţii.

Responsabilitatea auditorului

Responsabilitatea noastră este de a exprima o opinie cu privire la aceste situaţii financiare pe baza auditului efectuat.

Obiectivele noastre constau în obţinerea unei asigurări rezonabile privind măsura în care situaţiile financiare, în ansamblu, sunt lipsite de denaturări semnificative, cauzate fie de fraudă, fie de eroare, precum şi în emiterea unui raport al auditorului care include opinia noastră.

Asigurarea rezonabilă reprezintă un nivel ridicat de asigurare, dar nu este o garanție a faptului că un audit desfășurat în conformitate cu Standardele Internaționale de Audit va detecta întotdeauna o denaturare semnificativă, dacă acesta există.

Denaturările pot fi cauzate fie de fraudă, fie de eroare și sunt considerate semnificative dacă se poate preconiza, în mod rezonabil, că acestea, individual sau cumulativ, vor influența deciziile economice ale utilizatorilor, luate în baza acestor situații financiare.

Ca parte a unui audit în conformitate cu Standardele Internaționale de Audit, exercităm raționamentul profesional și menținem scepticismul profesional pe parcursul auditului. De asemenea:

- Identificăm și evaluăm riscurile de denaturare semnificativă a situațiilor financiare, cauzată fie de fraudă, fie de eroare, proiectăm și executăm proceduri de audit ca răspuns la respectivele riscuri și obținem probe de audit suficiente și adecvate pentru a furniza o bază pentru opinia noastră. Riscul de nedetectare a unei denaturări semnificative cauzate de fraudă este mai ridicat decât cel de nedetectare a unei denaturări semnificative cauzate de eroare, deoarece fraudă poate presupune înțelegeri secrete, fals, omisiuni intenționate, declarații false și evitarea controlului intern.
- Înțelegem controlul intern relevant pentru audit, în vederea proiectării de proceduri de audit adecvate circumstanțelor, dar fără a avea scopul de a exprima o opinie asupra eficacității controlului intern al Entității.
- Evaluăm gradul de adecvare a politicilor contabile utilizate și caracterul rezonabil al estimărilor contabile și al prezentărilor aferente de informații realizate de către conducere.
- Formulăm o concluzie cu privire la gradul de adecvare a utilizării de către conducere a contabilității pe baza continuității activității și determinăm, pe baza probelor de audit obținute, dacă există o incertitudine semnificativă cu privire la evenimente sau condiții care ar putea genera îndoieli semnificative privind capacitatea Entității de a-și continua activitatea. În cazul în care concluzionăm că există o incertitudine semnificativă, trebuie să atragem atenția în raportul auditorului asupra prezentărilor aferente din situațiile financiare sau, în cazul în care aceste prezentări sunt neadecvate, să ne modificăm opinia. Concluziile noastre se bazează pe probe de audit obținute până la data raportului auditorului. Cu toate acestea, evenimente sau condiții viitoare pot determina Entitatea să nu își mai desfășoare activitatea în baza principiului continuității activității.
- Evaluăm prezentarea, structura și conținutul general al situațiilor financiare, inclusiv al prezentărilor de informații, și măsura în care realizează prezentarea fidelă.

Comunicăm persoanelor responsabile cu guvernarea, printre alte aspecte, aria planificată și programarea în timp a auditului, precum și principalele constatări ale auditului, inclusiv orice deficiențe semnificative ale controlului intern, pe care le identificăm pe parcursul auditului.

De asemenea, punem la dispoziția persoanelor responsabile cu guvernarea o declarație că am respectat cerințele etice relevante privind independența și că le-am comunicat toate relațiile și alte aspecte despre care s-ar putea presupune, în mod rezonabil, că ne afectează independența și, acolo unde este cazul, măsurile de siguranță corespunzătoare.

Raport cu privire la alte dispoziții legale și de reglementare

Conducerea este responsabilă de întocmirea Raportului conducerii în conformitate cu prevederile art. 23 din Legea contabilității și raportării financiare nr. 287 din 15.12.2017.

Responsabilitatea noastră, în conformitate cu art. 28 alin. a) din Legea privind auditul situațiilor financiare nr. 271 din 15.12.2017, constă în a ne expune asupra Raportului conducerii, fapt care îl descriem mai jos:

- **Raportul conducerii conține toată informația prevăzută în art. 23 din Legea contabilității și raportării financiare.**

În conformitate cu prevederile art. 24 din Hotărârea Guvernului nr. 875 din 22.12.2015 „Cu privire la aprobarea Regulamentului cu privire la modul de selectare a entităților de audit și termenii de referință pentru auditarea situațiilor financiare individuale ale întreprinderilor de stat/municipale și societăților pe acțiuni, în care cota statului depășește 50% din capitalul social”, conducerea Entității are obligația de a elabora pentru perioada precedentă și perioada auditată informația comparativă privind analiza activității economico-financiare cu utilizarea indicatorilor economico-financiar, calculați conform formulelor de calcul prezentate în anexa la Regulament.

Responsabilitatea noastră, conform art. 25 al Hotărârii Guvernului nr. 875 din 22.12.2015, constă în contrasemnarea (validarea) de către noi a informației prezentate de conducerea Entității.

- Entitatea a efectuat calculele indicatorilor economico-financiar pentru perioada de activitate a anului 2020, comparativ cu perioada precedentă (anul 2019), în conformitate cu Anexa la Regulamentul cu privire la modul de selectare a entităților de audit și termenii de referință pentru auditarea situațiilor financiare individuale ale întreprinderilor de stat/municipale și societăților pe acțiuni, în care cota statului depășește 50% din capitalul social, aprobat prin Hotărârea Guvernului nr. 875 din 22.12.2015.
- **Noi am efectuat verificarea informației comparative privind calculele indicatorilor economico-financiar pentru perioadele anilor 2019/2018 efectuați de Entitate.**

Am contrasemnat (validat) informația în cauză, și confirmăm coerența indicatorilor cu prevederile legislației în vigoare menționate.

Partenerul de misiune al auditului pentru care s-a întocmit acest raport al auditorului independent este **Marianna Lungu, auditor certificat**.

În numele Întreprinderii Mixte Moldo-Engleze

**„First Audit International” S.A.,
Director Departament Audit, Auditor certificat**

Marianna Lungu

Certificat de calificare a auditorului (audit general)
seria AG nr. 000009 din 08.02.2008
eliberat în baza deciziei Comisiei de certificare din 28 noiembrie 2002



2. Situații Financiare (pentru exercițiul încheiat la 31.12.2020)

2.1. Bilanțul

(MDL)

Nr. cpt.	ACTIV	Cod rd.	Sold la 31.12.2020	
			Începutul perioadei de gestiune	Sfârșitul perioadei de gestiune
1	2	3	4	5
A.	ACTIVE IMOBILIZATE			
	I. Imobilizări necorporale			
	1. Imobilizări necorporale în curs de execuție	010		
	2. Imobilizări necorporale în exploatare, total	020	20 105	8 320
	din care:			
	2.1. concesiuni, licențe și mărci	021	1 693	1 287
	2.2. drepturi de autor și de titluri de protecție	022		
	2.3. programe informatice	023	8 357	3 997
	2.4. alte imobilizări necorporale	024	10 055	3 036
	3. Fondul comercial	030		
	4. Avansuri acordate pentru imobilizări necorporale	040		
	Total imobilizări necorporale (rd.010+rd.020+rd.030+rd.040)	050	20 105	8 320
	II. Imobilizări corporale			
	1. Imobilizări corporale în curs de execuție	060	15 523	
	2. Terenuri	070	29 606 444	29 606 444
	3. Mijloace fixe, total	080	81 842 311	75 468 244
	din care:			
	3.1. clădiri	081	7 659 248	11 402 204
	3.2. construcții speciale	082	398 117	872 388
	3.3. mașini, utilaje și instalații tehnice	083	427 004	744 481
	3.4. mijloace de transport	084	71 300 112	61 362 832
	3.5. inventar și mobilier	085		
	3.6. alte mijloace fixe	086	2 057 830	1 086 339
	4. Resurse minerale	090		
	5. Active biologice imobilizate	100		
	6. Investiții imobiliare	110		
	7. Avansuri acordate pentru imobilizări corporale	120		
	Total imobilizări corporale (rd.060+rd.070+rd.080+rd.090+rd.100+rd.110+rd.120)	130	111 464 278	105 074 688


(continuare)

A.	III. Investiții financiare pe termen lung			
	1. Investiții financiare pe termen lung în părți neafiliate	140		
	2. Investiții financiare pe termen lung în părți afiliate, total	150	0	0
	din care:			0
	2.1. acțiuni și cote de participație deținute în părțile afiliate	151	0	0
	2.2. împrumuturi acordate în părți afiliate, total	152		
	2.3. împrumuturi acordate în aferente intereselor de participare	153		
	3.4. alte investiții financiare	154		
	Total investiții financiare pe termen lung (rd.140+rd.150)	160	0	0
	IV. Creanțe pe termen lung și alte active imobilizate			
	1. Creanțe comerciale pe termen lung	170		
	2. Creanțe ale părților afiliate pe termen lung	180		
	inclusiv: creanțe aferente intereselor de participare	181		
	3. Alte creanțe pe termen lung	190		
	4. Cheltuieli anticipate pe termen lung	200		
	5. Alte active imobilizate	210		
	Total creanțe pe termen lung și alte active imobilizate (rd.060+rd.170+rd.180+rd.190+rd.200+rd.210)	220	0	0
	Total active imobilizate (rd.050 + rd.130 + rd.160 + rd.220)	230	111 484 383	105 083 008

B.	Active circulante			
	I. Stocuri			
	1. Materiale și obiecte de mică valoare și scurtă durată	240	6 167 094	4 981 135
	2. Active biologice circulante	250		
	3. Producția în curs de execuție și produse	260		
	4. Produse și mărfuri	270	40 104	36 825
	5. Avansuri acordate pentru stocuri	280		
	Total stocuri (rd.240 + rd.250 + rd.260 + rd.270+rd.280)	290	6 207 198	5 017 960
	II. Creanțe curente și alte creanțe circulante			
	1. Creanțe comerciale curente	300	1 702 141	111 184
	2. Creanțe ale părților afiliate curente	310		
	inclusiv: creanțe aferente intereselor de participare	311		
	3. Creanțe ale bugetului	320	31 331	49 025
	4. Creanțe ale personalului	330	89 606	60 870
	5. Alte creanțe curente	340	13 739 921	1 221 306
	6. Cheltuieli anticipate curente	350		
	7. Alte active circulante	360	2 206 162	2 789 698
	Total creanțe curente și alte creanțe circulante (rd.300 + rd.310 + rd.320 + rd.330+rd.340+rd.350+rd.360)	370	17 769 161	4 232 083
	III. Investiții financiare curente			
	1. Investiții financiare curente în părți neafiliate	380		
	2. Investiții financiare curente în părți afiliate, total	390	0	
	din care:			
	2.1. acțiuni și cote de participație deținute în părțile afiliate	391		
	2.2. imprumuturi acordate părților afiliate	392		
	2.3. imprumuturi acordate aferente intereselor de participare	393		
	2.4. alte investiții financiare în părși afiliate	394		
	Total investiții financiare curente (rd.380+rd.390)	400	0	0
	IV. Numerar și stocuri bănești	410	593 676	26 541 105
	Total active circulante (rd.290+rd.370 + rd.400 + rd.410)	420	24 570 035	35 791 148
	Total active (rd.230 + rd.420)	430	136 054 418	140 874 156

Prezentele Situații Financiare, politicile contabile utilizate și notele anexate, ce constituie parte integrantă a acestor situații financiare, au fost autorizate de către conducerea Î.M. „Parcul Urban de Autobuze” la data de 07 octombrie 2021 și semnate în numele Entității de către:

Director
 Ghenadie Zadeseneț




Contabil-șef
 Veronica Cheianu



Nr. cpt.	P A S I V	Cod rd.	Sold la 31.12.2020	
			Începutul perioadei de gestiune	Sfârșitul perioadei de gestiune
1	2	3	4	5
C.	CAPITAL PROPRIU			
	I. Capital social și neînregistrat			
	1. Capital social	440	163 005 615	163 005 615
	2. Capital nevărsat	450		
	3. Capital neînregistrat	460	539 681	
	4. Capital retras	470		
	5. Patrimoniul primit de la stat cu drept de proprietate	480		
	Total capital social și neînregistrat (rd.440+rd.450+rd.470+rd.480)	490	163 545 296	163 005 615
	II. Prime de capital	500		
	III. Rezerve			
	1. Capital de rezervă	510		
	2. Rezerve statutare	520		
	3. Alte rezerve	530		
	Total rezerve (rd.510+rd.520+rd.530)	540	0	0
	IV. Profit (pierdere)			
	1. Corecții ale rezultatelor anilor precedenți	550	X	539681
	2. Profit nerepartizat (pierdere neacoperită) al anilor precedenți	560	72 499 406	-72 499 406
	3. Profit net (pierdere netă) al perioadei de gestiune	570	X	6 651 383
	4. Profit utilizat al perioadei de gestiune	580	X	
	Total profit (pierdere) (rd.550 + rd.560 + rd.570 + rd.580)	590	-72 499 406	-65 308 342
	V. Rezerve din reevaluare	600		
	VI. Alte elemente de capital propriu	610		
	TOTAL CAPITAL PROPRIU (rd.490 + rd.500+ rd.540 + rd.590+ rd.600+ rd.610)	620	91 045 890	97 697 273
D.	DATORII PE TERMEN LUNG			
	1. Credite bancare pe termen lung	630		
	2. Împrumuturi pe termen lung	640		
	din care:			
	2.1. împrumuturi din emisiunea de obligațiuni	641		
	inclusiv: împrumuturi din emisiunea de obligațiuni convertibile	642		
	2.2. alte împrumuturi pe termen lung	643		
	3. Datorii comerciale pe termen lung	650		
	4. Datorii față de persoane afiliate pe termen lung	660		
	inclusiv: datorii aferente intereselor de participare	661		
	5. Avansuri primite pe termen lung	670		
	6. Venituri anticipate pe termen lung	680		
	7. Alte datorii pe termen lung	690	29 606 444	33 380 778
	TOTAL DATORII PE TERMEN LUNG (rd.630 + rd.640 + rd.650 + rd.660+rd.670+rd.680+rd.690)	700	29 606 444	33 380 778

E. DATORII CURENTE			
1. Credite bancare pe termen scurt	710		
2. Împrumuturi pe termen scurt, total	720		
din care:			
2.1. împrumuturi din emisiunea de obligațiuni	721		
inclusiv: împrumuturi din emisiunea de obligațiuni convertibile	722		
2.2. alte împrumuturi pe termen scurt	723		
3. Datorii comerciale curente	730	6 281 166	174 242
4. Datorii față de părțile afiliate curente	740		
inclusiv: datorii aferente intereselor de participare	741		
5. Avansuri primite curente	750	95 685	2 660
6. Datorii față de personal	760	3 975 973	5 141 690
7. Datorii privind asigurările sociale și medicale	770	1 711 471	2 081 146
8. Datorii față de buget	780	612 350	691 934
9. Datorii față de proprietari	790		
10. Venituri anticipate curente	800		21 922
11. Alte datorii curente	810	2 725 439	1 682 511
TOTAL DATORII CURENTE (rd.710+ rd.720 + rd.730 + rd.740 + rd.750 + rd.760 + rd.770 + rd.780 + rd.790 + rd.800 + rd.810)	820	15 402 084	9 796 105
F. PROVIZIOANE			
1. Provizioane pentru beneficii angajatorilor	830		0
2. Provizioane pentru garanții acordate cumpărătorilor/clientilor	840		0
3. Provizioane pentru impozite	850		0
4. Alte provizioane	860		
TOTAL PROVIZIOANE (rd.830+ rd.840 + rd.850 + rd.860)	870	0	0
TOTAL PASIVE (rd.620 + rd.700 + rd.820 + rd.870)	880	136 054 418	140 874 156

Prezentele Situații Financiare, politicile contabile utilizate și notele anexate, ce constituie parte integrantă a acestor situații financiare, au fost autorizate de către conducerea Î.M. „Parcul Urban de Autobuze” la data de 07 octombrie 2021 și semnate în numele Entității de către:

Director
 Ghenadie Zadesenet



Contabil-șef
 Veronica Cheianu



2.2. Situația de profit și pierdere

(MDL)

Indicatori	Cod rd.	Perioada de gestiune	
		precedenta	curenta
1	2	3	4
Venituri din vânzări, total	010	164 704 538	161 155 946
din care:			
venitul din vânzarea produselor și mărfurilor	011	1 640 399	981 277
venitul din prestarea serviciilor și executarea lucrarilor	012	162 296 417	159 936 180
venitul din contracte de construcție	013		
venitul din contracte de leasing	014	226 434	214 292
venitul din contracte de microfinanțare	015		
Alte venituri din vânzări	016	541 288	24 197
Costul vânzărilor, total	020	146 932 767	135 837 508
din care:			
valoarea contabilă a produselor și mărfurilor vândute	021	1 608 218	1 253 631
costul serviciilor prestate și lucrărilor executate terților	022	144 739 723	134 093 175
costuri aferente contractelor de construcție	023		
costuri aferente contractelor de leasing	024	64 870	20 779
costuri aferente contractelor de microfinanțare	025		
alte costuri aferente vânzărilor	026	519 956	469 923
Profit brut (pierdere brută) (rd.010 – rd.020)	030	17 771 771	25 318 438
Alte venituri din activitatea operațională	040	504 816	752 371
Cheltuieli de distribuire	050	16 602 499	13 407 323
Cheltuieli administrative	060	781 750	4 225 437
Alte cheltuieli din activitatea operațională	070	207 625	450 888
Rezultatul din activitatea operațională: profit (pierdere) (rd.030 + rd.040 – rd.050 – rd.060 – rd.070)	080	684 713	7 987 161
Venituri financiare, total	090	227 111	89
din care:			
venituri din interese de participare	091		
inclusiv: veniturile obținute de la părțile afiliate	092		
venituri din dobânzi	093		
inclusiv: veniturile obținute de la părțile afiliate	094		
venituri din alte investiții financiare pe termen lung	095		
inclusiv: veniturile obținute de la părțile afiliate	096		
venituri aferente ajustărilor de valoare privind investițiile financiare pe termen lung și curente	097		
venituri din iesirea investițiilor financiare	098		
venituri aferente diferențelor de curs valutar și de sumă	099		

(continuare)


Cheltuieli financiare, total	100	81 406	1 962
din care:			
Cheltuieli privind dobânzile	101		
inclusiv: veniturile obținute de la părțile afiliate	102		
cheltuieli aferente ajustărilor de valoare privind investițiile financiare pe termen lung și curente	103		0
cheltuieli aferente ieșirii investițiilor financiare	104		
cheltuieli aferente diferențelor de curs valutar și de sumă	105		
Rezultatul profit (pierdere) financiar(ă) (rd.090-rd.100)	110	145 705	-1 873
Venituri cu active imobilizate și excepționale	120	51 120	424 081
Cheltuieli cu active imobilizate și excepționale	130	120 047	1 479 539
Rezultatul din operațiuni cu active imobilizate și excepționale: profit (pierdere) (rd.120-rd.130)	140	-68 927	-1 055 458
Rezultatul din alte activități: profit (pierdere) (rd.110+rd.140)	150	76 778	-1 057 331
Profit (pierdere) pînă la impozitare (rd.080 + rd.150)	160	761 491	6 929 830
Cheltuieli privind impozitul pe venit	170	147 547	278 447
Profit net (pierdere netă) al perioadei de gestiune (rd.160 - rd.170)	180	613 944	6 651 383

Prezentele Situații Financiare, politicile contabile utilizate și notele anexate, ce constituie parte integrantă a acestor situații financiare, au fost autorizate de către conducerea Î.M. „Parcul Urban de Autobuze” la data de 07 octombrie 2021 și semnate în numele Entității de către:

Director
Ghenadie Zadeseneț



Contabil-șef
Veronica Cheianu



2.3. Situația modificărilor capitalului propriu

(MDL)

Nr. d/o	Indicatori	Cod rd	Sold la începutul perioadei de gestiune	Majorări	Diminuări	Sold la sfârșitul perioadei de gestiune
1	2	3	4	5	6	7
I.	Capital social și neînregistrat					
	1. Capital social	010	163 005 615			163 005 615
	2. Capital nevărsat	020				0
	3. Capital neînregistrat	030	539 681		539 681	0
	4. Capital retras	040				0
	5. Patrimoniul primit de la stat cu drept de proprietate	050				0
	Total capital social și neînregistrat (rd.010 + rd.020 + rd.030 + rd.040 + rd.050)	060	163 545 296	0	539 681	163 005 615
II.	Prime de capital	070				0
III.	Rezerve					
	1. Capital de rezervă	080				
	2. Rezerve statutare	090				0
	3. Alte rezerve	100				0
	Total rezerve (rd.080 + rd.090 + rd.100)	110	0	0	0	0
	Profit (pierdere)					
	1. Corecții ale rezultatelor anilor precedenți	120		X 539 681		539 681
	2. Profit nerepartizat (pierdere neacoperită) al anilor precedenți	130	-72 499 406			-72 499 406
IV.	3. Profit net (pierdere netă) al perioadei de gestiune	140		X 6 651 383		6 651 383
	4. Profit utilizat al perioadei de gestiune	150		X ()	()	()
	Total profit (pierdere) (rd.120 + rd.130 + rd.140 + rd.150)	160	-72 499 406	7 191 064	0	-65 308 342
V.	Rezerve din reevaluare	170				0
VI.	Alte elemente de capital propriu	180				
	Total capital propriu (rd.060 + rd.070 + rd.110 + rd.160 + rd.170 + rd.180)	190	91 045 890	7 191 064	539 681	97 697 273

Prezentele Situații Financiare, politicile contabile utilizate și notele anexate, ce constituie parte integrantă a acestor situații financiare, au fost autorizate de către conducerea Î.M. „Parcul Urban de Autobuze” la data de 07 octombrie 2021 și semnate în numele Entității de către:

Director
Ghenadie Zadeseneț



Contabil-șef
Veronica Cheianu



2.4. Situația fluxurilor de numerar

(MDL)

Indicatori	Cod rd	Perioada de gestiune	
		precedentă	curentă
1	2	3	4
Fluxuri de numerar din activitatea operațională			
Încasări din vânzări	010	15 444 064	32 492 463
Plăți pentru stocuri și servicii procurate	020	80 462 039	57 497 218
Plăți către angajați și organe de asigurare socială și medicală	030	71 377 802	73 984 484
Dobânzi plătite	040		
Plata impozitului pe venit	050		149 380
Alte încasări	060	152 108	404 682
Alte plăți	070	2 079 719	6 773 296
Fluxul net de numerar din activitatea operațională (rd.010 - rd.020 - rd.030 - rd.040 - rd.050 + rd.060 - rd.070)	080	672 612	-105 507 233
Fluxuri de numerar din activitatea de investiții			
Încasări din vânzarea activelor imobilizate	090		
Plăți aferente intrărilor de active imobilizate	100	79 414 848	
Dobânzi încasate	110		
Dividende încasate	120		
inclusiv: dividende încasate din străinătate	121		
Alte încasări (plăți)	130		3 792 989
Fluxul net de numerar din activitatea de investiții (rd.090 - rd.100 + rd.110 + rd.120 ± rd.130)	140	-79 414 848	3 792 989
Fluxuri de numerar din activitatea financiară			
Încasări sub formă de credite și împrumuturi	150		
Plăți aferente rambursării creditelor și împrumuturilor	160		
Dividende plătite	170		
inclusiv: dividende plătite nerezidenților	171		
Încasări din operațiuni de capital	180	78 509 547	
Alte încasări (plăți)	190		127 661 673
Fluxul net de numerar din activitatea financiară (rd.150 - rd.160 - rd.170 + rd.180 ± rd.190)	200	78 509 547	127 661 673
Fluxul net de numerar total (± rd.080 ± rd.140 ± rd.200)	210	-232 689	25 947 429
Diferențe de curs valutar favorabile (nefavorabile)	220	-76 610	
Sold de numerar la începutul perioadei de gestiune	230	902 975	593 676
Sold de numerar la sfârșitul perioadei de gestiune (± rd.210 ± rd.220 + rd.230)	240	593 676	26 541 105

Prezentele Situații Financiare, politicile contabile utilizate și notele anexate, ce constituie parte integrantă a acestor situații financiare, au fost autorizate de către conducerea Î.M. „Parcul Urban de Autobuze” la data de 07 octombrie 2021 și semnate în numele Entității de către:

Director
Ghenadie Zadeseneț



Contabil-șef
Veronica Cheianu



3. Informații generale privind entitatea auditată

Întreprinderea Municipală „Parcul Urban de Autobuze” („Entitatea”) a fost înregistrată la Camera Înregistrării de Stat a Republicii Moldova la data de 03.02.1998 și este constituită în conformitate cu Codul Civil nr.1007-XV din 06.06.2002, Legea nr.845-XII din 03.01.1992 „Cu privire la antreprenariat și întreprinderi”, Legea nr.436-XVI din 28.12.2006 „Privind administrația publică locală” ale Republicii Moldova. Conform Certificatului de Înregistrare nr.MD 0043122 Entității i-a fost atribuit codul fiscal/nr.de înregistrare de stat 1003600054327.

Administratorul interimar al Întreprinderii Municipale „Parcul Urban de Autobuze” pe perioada supusă verificării (anul 2020) a fost dl. Ghenadie Zadeseneț.

Conform extrasului din Registrul de stat al persoanelor juridice nr.439687 din 21.04.2020 Administratorul interimar este dl. Zadeseneț Ghenadie.

Capitalul social și suplimentar al entității la 31.12.2020 constituie 163 545 296 lei.

Sediul entității este situat pe adresa: str. Sarmizegetusa, nr. 51, mun. Chișinău, Republica Moldova, MD-2032.

Numărul mediu scriptic al personalului entității în perioada de gestiune a constituit 727 persoane.

4. Politici contabile

Prevederi generale

Politica contabilă este elaborată în baza:

- Legii contabilității și raportării financiare nr.287 din 15.12.2017;
- Standardelor Naționale de Contabilitate;
- Planului general de conturi contabile;
- Codul Fiscal al Republicii Moldova;
- Alte acte normative în vigoare.
- Ordinul nr.355 din 26.12.2019.

Răspunderea pentru ținerea contabilității și raportarea financiară revine conducătorului entității, care trebuie să asigure condițiile necesare pentru ținerea corectă a contabilității, întocmirea și prezentarea oportună a situațiilor financiare.

Evidența contabilă la Întreprindere este ținută de către secția de contabilitate, condusă de către contabilul-șef.

Entitatea organizează și ține contabilitatea în baza sistemului contabil în partidă dublă cu prezentarea situațiilor financiare complete și cu utilizarea programului Glass Account și 1C Contabilitate.

Entitatea înregistrează elementele contabile conform contabilității de angajamente, adică pe măsura apariției acestora, indiferent de momentul încasării/plății mijloacelor bănești sau compensării în altă formă, cu excepția situațiilor ce țin de accidente ce au loc pe rute - înregistrările faptelor economice în aceste cazuri se efectuează conform contabilității de casă, adică în momentul încasării/plății mijloacelor bănești ca despăgubiri.

Entitatea utilizează formulare tipizate de documente primare aprobate de Ministerul Finanțelor și de alte autorități publice, precum și formulare de documente primare elaborate de entitate, care satisfac necesitățile acesteia, fiind aprobate de conducerea ei și prezentate în anexa nr.2 la Politici.

Răspunderea pentru evidența, păstrarea și utilizarea formularelor tipizate de documente primare cu regim special revine conducătorului entității, care poate desemna printr-un ordin o persoană responsabilă pentru evidența, păstrarea și utilizarea formularelor după destinație.

Documentele primare se întocmesc pe suport de hârtie și în format electronic.

Persoanele, care întocmesc și/sau semnează documentele primare, sunt numite prin ordinul conducătorului entității.

Documentele de casă, bancare și de decontare, datoriile financiare, comerciale și calculate sunt semnate de către două persoane cu drept de semnătură:

- prima semnătură aparține conducătorului sau altei persoane împuternicite,
- a doua - contabilului-șef sau altei persoane împuternicite.

Perioada de gestiune este anul calendaristic care cuprinde perioada de la 1 ianuarie până la 31 decembrie.

Situațiile financiare se prezintă pe suport de hârtie și/sau în formă electronică, și sunt semnate de către conducător și contabilul-șef al entității.

Înainte de întocmirea situațiilor financiare anuale entitatea efectuează inventarierea în vederea confirmării existenței activelor și surselor de formare a acestora, în termenii stabiliți prin Ordinul conducătorului întreprinderii.

Documentele contabile primare și registrele se transmit în arhiva și se nimicesc în conformitate cu regulile serviciului de arhivă de stat.

Erorile contabile se corectează prin înregistrări contabile de stornare, inverse și suplimentare.

Imobilizări necorporale

Contabilitatea imobilizărilor necorporale se reglementează de SNC „Imobilizări necorporale și corporale”.

Recunoașterea inițială a imobilizărilor se efectuează pe obiecte de evidență, a căror nomenclator se stabilește de către conducătorul entității.

După recunoașterea inițială, imobilizările necorporale se evaluează la valoarea contabilă (la cost).

Duratele de utilizare a imobilizărilor necorporale se stabilește în dependență de modelul utilizării acestora și se indică în Procesul-verbal de primire-predare (de transmitere în exploatare).

Valoarea reziduală a imobilizărilor necorporale nu este semnificativă și se consideră nulă.

Pentru imobilizările necorporale, durata de utilizare a cărora poate fi determinată cu certitudine, amortizarea se calculează prin metoda liniară.

Costurile ulterioare aferente imobilizărilor necorporale suportate pe parcursul duratei de utilizare, care nu vor genera beneficii economice suplimentare se înregistrează ca cheltuieli/costuri curente.

Imobilizări corporale

Contabilitatea imobilizărilor corporale se reglementează de SNC „Imobilizări necorporale și corporale”.

În componența mijloacelor fixe se contabilizează imobilizările corporale transmise în exploatare, valoarea unitară a cărora depășește plafonul valoric prevăzut de legislația fiscală.

Recunoașterea inițială a imobilizărilor corporale se efectuează pe obiecte de evidență, a căror nomenclator se stabilește de către conducătorul entității.

După recunoașterea inițială, imobilizările corporale se evaluează la valoarea contabilă (la cost).

Durata de utilizare a imobilizărilor corporale se stabilește în dependență de modelul utilizării acestora și se indică în Procesul-verbal de primire-predare (de transmitere în exploatare).

Valoarea reziduală a obiectelor de imobilizări corporale nu este semnificativă și se consideră nulă.

Pentru imobilizările corporale, durata de utilizare a cărora poate fi determinată cu certitudine,

amortizarea se calculează prin metoda liniară.

Inventarierea totală a imobilizărilor corporale se efectuează odată în an, conform Ordinului conducătorului întreprinderii. Inventarierea selectivă poate fi efectuată trimestrial sau lunar, la decizia conducătorului entităţii.

Stocuri

Modul de contabilizare a stocurilor şi de prezentare a informaţiilor aferente în situaţiile financiare se reglementează de SNC „Stocuri”.

Stocurile entităţii includ: materiile prime şi materialele de bază, materialele consumabile, obiectele de mică valoare şi scurtă durată, producţia în curs de execuţie, mărfurile, producţia de bilete.

Contabilitatea stocurilor se ţine în expresie cantitativă şi valorică.

Bunurile cu o pondere nesemnificativă (în mărime de până la 1000) în totalul stocurilor (de exemplu rechizitele de birou) se decontează direct la costuri şi/sau cheltuieli curente din momentul achiziţionării lor cu condiţia că datele procurării şi transmiterii lor în folosinţă coincid. Materialele consumate la prestarea serviciilor se include în costul serviciilor.

Repartizarea costurilor indirecte de producţie pe tipurile de produse fabricate/servicii prestate se contabilizează ca majorare a cheltuielilor curente, costurilor activităţilor de bază şi/sau auxiliare, activelor imobilizate şi diminuare a costurilor indirecte de producţie.

Stocurile ieşite se evaluează la valoarea contabilă care se determină prin aplicarea metodei costului mediu ponderat.

Inventarierea totală a stocurilor se efectuează anual, nu mai târziu de 30 noiembrie. Inventarierea selectivă poate fi efectuată trimestrial sau lunar, la decizia conducătorului entităţii.

Normele de consum a combustibilului sunt elaborate şi aprobate de către conducerea entităţii în dependenţă de marca unităţii de transport, durata de exploatare, sezon în conformitate cu normele de consum a combustibilului şi lubrifianţilor, aprobate de Ministerul Transporturilor şi Gospodăriei Drumurilor prin Ordinul Nr. 172 din 09.12.2005.

La obiectele de mică valoare şi scurtă durată (OMVSD) se atribuie bunuri valoarea unitară a cărora nu depăşeşte plafonul stabilit de legislaţia fiscală, indiferent de durata de serviciu, sau cu o durată de serviciu nu mai mare de un an, indiferent de valoarea unitară.

OMVSD valoarea unitară a cărora nu depăşeşte 1/6 din plafonul stabilit de legislaţia fiscală, se contabilizează ca majorare a costurilor/cheltuielilor curente, activelor imobilizate etc. în momentul transmiterii în exploatare.

Uzura OMVSD, valoarea unitară a cărora depăşeşte 1/6 din plafonul stabilit de legislaţia fiscală, se calculează în mărime de 50% din costul lor, diminuat cu valoarea reziduală probabilă, la transmiterea în exploatare şi 50% - la casarea lor.

Valoarea reziduală probabilă a OMVSD se indică în actul de punere în exploatare.

Mărimea trecerii în cont a TVA la realizarea mărfurilor se determină lunar prin aplicarea prorataei

față de suma TVA, achitată sau care urmează a fi achitată, pe valorile materiale sau serviciile procurate, care sunt utilizate pentru efectuarea livrărilor atât impozabile cât și scutite de TVA.

Creanțe

Modul de contabilizare a creanțelor și de prezentare a informațiilor aferente în situațiile financiare se reglementează de SNC „Creanțe și investiții financiare”.

Decontarea reciprocă a creanțelor și datoriilor, în cazurile în care cumpărătorul și furnizorul sunt una și aceeași persoană, se efectuează în baza Actului de compensare reciprocă cu ultima zi a lunii.

Creanțele compromise se contabilizează prin metoda directă, adică se decontează la cheltuieli curente în perioada de gestiune în care sunt recunoscute drept compromise, după expirarea termenului de prescripție de 3 ani din data formării lor, la finele anului de gestiune în care au expirat.

La finele anului de gestiune se efectuează inventarierea creanțelor prin întocmirea și expedierea actelor de verificare debitorilor.

Creanțele personalului privind recuperarea prejudiciului material se înregistrează ca venituri curente.

Cheltuieli anticipate

Modul de recunoaștere, evaluare și prezentare a cheltuielilor anticipate se reglementează de SNC „Stocuri”.

Componența cheltuielilor anticipate ale entității constituie: formulare de strictă evidență, alte cheltuieli, suportate în perioada de gestiune curentă, dar care se referă la perioadele viitoare.

Alte active circulante

Alte active circulante cuprind valoarea anvelopelor și acumulatele procurate.

Valoarea anvelopelor și acumulatele procurate împreună cu mijloacele de transport se include în valoarea de intrare a acestora și se repartizează la consumuri și/sau cheltuieli prin calcularea uzurii mijloacelor de transport. Pe parcursul utilizării mijlocului de transport se ține evidența kilometrajului anvelopelor și anilor de exploatare a acumulatorului fără indicarea valorii lor, iar odată cu schimbul pieselor respective acestea se vor înregistra ca obiecte separate de evidență cu indicarea valorii de intrare.

Valoarea anvelopelor procurate separat de mijloacele de transport se repartizează la consumuri și/sau cheltuieli în conformitate cu parcursul efectiv, iar valoarea acumulatele se repartizează la consumuri și/sau cheltuieli conform perioadei de funcționare stabilită în documentația tehnică. Calculul uzurii anvelopelor și acumulatele se efectuează prin metoda liniară. Calculul uzurii anvelopelor se realizează proporțional kilometrajului faptic parcurs și normelor stabilite, iar

calculul uzurii acumuloarelor se efectuează proporțional termenului de exploatare. Inventarierea totală a anvelopelor și acumuloarelor se efectuează odată în an conform Ordinului conducătorului întreprinderii. Inventarierea selectivă poate fi efectuată trimestrial sau lunar, la decizia conducătorului entității.

Datorii

Modul de contabilizare a datoriilor și de prezentare a informațiilor aferente în situațiile financiare se reglementează de SNC „Capital propriu și datorii”.

Veniturile anticipate curente se decontează la venituri curente în mod uniform.

Entitatea nu constituie provizioane.

La finele anului de gestiune se efectuează inventarierea datoriilor prin întocmirea și expedierea actelor de verificare creditorilor.

Costurile de producție

Modul de contabilizare a costurilor de producție și de calculație a produselor fabricate/serviciilor prestate se reglementează de Indicațiile metodice privind contabilitatea costurilor de producție și calculația costului produselor și serviciilor.

Contabilitatea costurilor de producție se ține pe articole de costuri care cuprind costurile materiale directe și repartizabile, costurile cu personalul directe repartizabile, costurile indirecte de producție.

Evidența costurilor de producție este ținută separat pe activitățile de bază și auxiliare, pe subdiviziuni, pe tipuri de produse/servicii.

Perioada de calculare a costului de producție fabricată/serviciilor prestate constituie o lună.

Consumurile de energie electrică, termică, apă și canalizare se repartizează conform datelor contoarelor corespunzătoare.

Costurile cu personalul repartizabile se includ în costul produselor/serviciilor distincte conform normelor stabilite de entitate.

Costurile producțiilor și unităților de deservire se înregistrează separat de costurile activităților de bază și auxiliare ale entității și se contabilizează într-un cont de gestiune separat.

Venituri

Modul de contabilizare a veniturilor generate de anumite tipuri de fapte economice și de prezentare a informațiilor aferente în situațiile financiare se reglementează de SNC „Venituri”.

Veniturile entității includ: venituri din prestarea serviciilor, venituri din contracte de locațiune, arendă, venituri din activitatea financiară, venituri din alte activități.

Veniturile din activitatea de bază a entității includ veniturile din prestarea serviciilor de transport de pasageri pe teritoriul țării, care nu se impozitează cu TVA.

Recunoaşterea veniturilor din prestarea serviciilor se efectuează prin metoda prestării integrale, potrivit căreia termenul de prestare a serviciilor nu depăşeşte o perioadă de gestiune, iar veniturile din prestarea serviciilor se recunosc şi se contabilizează după încheierea tranzacţiei.

Veniturile se recunosc separat pentru fiecare tranzacţie.

Evaluarea veniturilor din prestarea serviciilor se efectuează, în mărimea valorii acestora, stabilită de părţile contractante şi confirmată documentar.

Operaţiunile economice ce ţin de încasarea finanţărilor bugetare privind Compensarea serviciilor de transport public prestate conform contractului aprobat prin decizia Consiliului Municipal Chişinău nr. 3/29 din 19.11.2015, se contabilizează ca majorare a numerarului în conturile curente în valută naţională şi diminuare a creanţelor comerciale. La eliberarea facturii fiscale se contabilizează majorarea concomitentă a creanţelor comerciale şi a veniturilor anticipate curente. În baza Raportului lunar privind calcularea plăţilor pentru servicii ce urmează a fi achitate companiei de către municipiu se fac înregistrări de diminuare a veniturilor anticipate curente şi de majorare a veniturilor din prestarea serviciilor.

Cheltuieli

Componenţa şi modul de contabilizare a cheltuielilor şi de prezentare a informaţiilor aferente în situaţiile financiare se reglementează de SNC „Cheltuieli”.

Costul vânzărilor cuprinde costul serviciilor prestate.

Cheltuielile administrative reprezintă cheltuielile aferente organizării, deservirii şi gestionării entităţii în ansamblu.

Corecţiile privind cheltuielile în decursul perioadei de gestiune se efectuează prin întocmirea formulei contabile de stornare.

Diferenţe de curs valutar şi de sumă

Modul de contabilizare a diferenţelor de curs valutar şi de sumă, şi de prezentare a informaţiilor aferente în situaţiile financiare se reglementează de SNC „Diferenţe de curs valutar şi de sumă”.

Operaţiunile în valută străină legate de importul/exportul bunurilor se contabilizează iniţial în monedă naţională prin aplicarea cursului oficial al leului moldovenesc la data întocmirii declaraţiei vamale.

Achitarea creanţelor şi datoriilor aferente operaţiunilor exprimate în valută străină sau unităţi convenţionale se contabilizează în monedă naţională prin aplicarea cursului de schimb la data achitării creanţelor şi datoriilor.

Impozitul pe venit

Modul de contabilizare a cheltuielilor privind impozitul pe venit şi de prezentare a informaţiilor aferente în situaţiile financiare se reglementează de SNC „Cheltuieli”.

Achitarea impozitului pe venit din activitatea de întreprinzător se efectuează conform art. 84, pct. 1(b) al Codului Fiscal RM, în rate, baza de calcul servind rezultatele anului fiscal precedent.

Procedee contabile, elaborate de sine stătător

În legătură cu specificul activității întreprinderii, veniturile de la realizarea biletelor din ziua curentă se contabilizează în casieria entității în dimineața zilei următoare celei curente, cu excepția când luna de gestiune finisează sau începe cu zile de odihnă sau de sărbătoare stabilite prin Codului Muncii, veniturile fiind contabilizate în ziua lucrătoare următoare celor de odihnă sau de sărbătoare.

Anexe la Politicile contabile:

Anexa 1. Planul de conturi de lucru

Anexa 2. Forme ale documentelor primare elaborate de entitate.

5. Analiza activităţii economico-financiare

Viabilitatea entităţii în condiţiile actuale, performanţele acesteia obţinute în procesul desfăşurării activităţii economico-financiare depind, în mod esenţial, de oportunitatea şi argumentarea deciziilor manageriale. Luarea unei decizii implică o mişcare a unor bunuri sub diferite forme, care modifică structura fluxurilor de numerar. Elaborarea deciziilor bine chibzuite este precedată de etapa analizei informaţiilor conţinute în diferite surse de date şi, în primul rând, în situaţiile financiare.

Analiza situaţiilor financiare prin aplicarea instrumentelor şi procedeele specifice oferă managerilor, investitorilor şi creditorilor un sprijin absolut necesar pentru elaborarea şi fundamentarea deciziilor corespunzătoare.

Aşadar, în continuare urmează analiza situaţiei economico-financiare a ÎM „Parcul Urban de Autobuze”, care presupune examinarea activelor controlate de entitate, indiferent de sursele de finanţare a acestora.

Tabelul nr.1

Analiza structurii activelor întreprinderii în dinamică

Indicatori	Sold la 31.12.2019		Sold la 31.12.2020		Devierea Ponderii (+;-)	Abaterea (+/-)	Ritmul creşterii (%)
	Suma, MDL	Pondereea, %	Suma, MDL	Pondereea, %			
1	2	3	4	5	6=5-3	7=4-2	8
Imobilizări corporale în curs de execuţie	20.105	0,01	8.320	0,01	-0,01	-11.785	-58,62
Imobilizări corporale în curs de execuţie	15.523	0,01	0	0,00	-0,01	-15.523	-100,00
Terenuri	29.606.444	21,76	29.606.444	21,02	-0,74	0	0,00
Mijloace fixe	81.842.311	60,15	75.468.244	53,57	-6,58	-6.374.067	-7,79
Total active imobilizate	111.484.383	81,94	105.083.008	74,59	-7,35	-6.401.375	-5,74
Materiale şi obiecte de mică valoare şi scurtă durată	6.167.094	4,53	4.981.135	3,54	-1,00	-1.185.959	-19,23
Produse şi mărfuri	40.104	0,03	36.825	0,03	0,00	-3.279	-8,18
Creanţe comerciale curente	1.702.141	1,25	111.184	0,08	-1,17	-1.590.957	-93,47
Creanţe ale bugetului	31.331	0,02	49.025	0,03	0,01	17.694	+56,47
Creanţe ale personalului	89.606	0,07	60.870	0,04	-0,02	-28.736	-32,07
Alte creanţe curente	13.739.921	10,10	1.221.306	0,87	-9,23	-12.518.615	-91,11
Alte active circulante	2.206.162	1,62	2.789.698	1,98	0,36	583.536	+26,45
Numerar şi documente băneşti	593.676	0,44	26.541.105	18,84	18,40	25.947.429	4.370,64
Total active circulante	24.570.035	18,06	35.791.148	25,41	7,35	11.221.113	+45,67
Total active	136.054.418	100,00	140.874.156	100,00	0,00	4.819.738	+3,54

Aprecierea informației obținute în urma calculelor ne permite să constatăm că mărirea activelor s-a majorat în perioadă analizată cu 4.819, mii lei sau cu 3,54%. *Acest fapt reflectă majorarea potențialului economico-financiar a ÎM „Parcul Urban de Autobuze”.*

Totodată, informația obținută în Tabelul nr.1 certifică faptul că în structura patrimoniului Entității prevalează mijloacele fixe cu o pondere de 60,15% la începutul perioadei de gestiune și 53,57% la sfârșitul perioadei de gestiune curente analizate.

Mijloacele fixe sunt urmate de terenuri care constituie – 21,02% la sfârșitul perioadei de gestiune și de numerar și documente bănești – 18,84%.

Paralel, relația existentă la nivelul ÎM „Parcul Urban de Autobuze” între categoriile de active, în perioada de gestiune analizată, este prezentată în figura următoare, care demonstrează că cea mai mare parte a venitului obținut rezultă din utilizarea activelor imobilizate:

Structura activelor în anul 2020

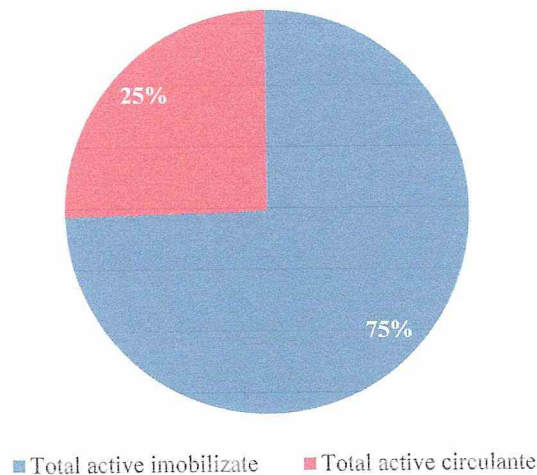


Figura nr.1 Structura activelor în anul 2020 la ÎM „Parcul Urban de Autobuze”

În ceea ce privește evoluția indicatorilor în dinamică se atestă o creștere considerabilă față de perioada de gestiune precedentă la următoarele posturi de activ:

- Numerar și documente bănești cu 25.947,4 mii lei;
- Alte active circulante cu 583,5 mii lei;
- Creanțe a bugetului cu 17,6 mii lei.

De asemenea, se observă o reducere semnificativă la finele perioadei de gestiune curente a următoarelor posturi de activ:

- Alte creanțe curente cu 12.518,6 mii lei;
- Mijloace fixe cu 6.374,06 mii lei;
- Creanțe comerciale curente cu 1.590,9 mii lei;
- Materiale și obiecte de mică valoare și scurtă durată cu 1.185,9 mii lei.

Celelalte modificări survenite în structura activelor întreprinderii nu au prezentat devieri semnificative.

Tabelul nr.2

Analiza structurii pasivelor întreprinderii în dinamică

Indicatori	Sold la 31.12.2019		Sold la 31.12.2020		Devierea Ponderii (+;-)	Abaterea (+/-)	Ritmul creșterii (%)
	Suma, MDL	Pondereea, %	Suma, MDL	Pondereea, %			
1	2	3	4	5	6=5-3	7=4-2	8
Capital social	163.005.615	119,81	163.005.615	115,71	-4,10	0	0,00
Capital neînregistrat	539.681	0,40	0	0,00	-0,40	-539.681	-100,00
Profit (pierdere)	-72.499.406	-53,29	-65.308.342	-46,36	6,93	7.191.064	-9,92
Total capital propriu	91.045.890	66,92	97.697.273	69,35	2,43	6.651.383	+7,31
Alte datorii pe termen lung	29.606.444	21,76	33.380.778	23,70	1,93	3.774.334	+12,75
Total datorii pe termen lung	29.606.444	21,76	33.380.778	23,70	1,93	3.774.334	+12,75
Datorii comerciale curente	6.281.166	4,62	174.242	0,12	-4,49	-6.106.924	-97,23
Avansuri primite curente	95.685	0,07	2.660	0,00	-0,07	-93.025	-97,22
Datorii față de personal	3.975.973	2,92	5.141.690	3,65	0,73	1.165.717	+29,32
Datorii privind asigurările sociale și medicale	1.711.471	1,26	2.081.146	1,48	0,22	369.675	+21,60
Datorii față de buget	612.350	0,45	691.934	0,49	0,04	79.584	+13,00
Venituri anticipate curente	0	0,00	21.922	0,02	0,02	21.922	+100,00
Alte datorii curente	2.725.439	2,00	1.682.511	1,19	-0,81	-1.042.928	-38,27
Total datorii curente	15.402.084	11,32	9.796.105	6,95	-4,37	-5.605.979	-36,40
Total pasive	136.054.418	100,00	140.874.156	100,00	0,00	4.819.738	+3,54

Din datele prezentate în Tabelul nr. 2 se remarcă o majorare a pasivelor cu 4.819,7 mii lei sau cu 3,54%. Atât în anul 2019, cât și în anul 2020 capitalul propriu deține cea mai mare pondere în totalul pasivului bilanțier, de 66,92% la începutul perioadei de gestiune și 69,35% la sfârșitul perioadei de gestiune. Capitalul propriu este urmat de datoriile pe termen lung care dețin 23,70% la sfârșitul perioadei de gestiune și datoriile curente – 6,95%.

Totodată, din datele prezentate în tabel 2 se observă că componența surselor împrumutate curente la Entitatea analizată este variată: totalitatea datoriilor entității cuprinde diferite elemente componente, care nu s-au modificat considerabil, atât după conținutul economic, cât și după cota lor în totalul datoriilor.

În figura de mai jos, am ilustrat structura pasivelor entității analizate pentru perioada de gestiune curentă.

Structura pasivelor în anul 2020

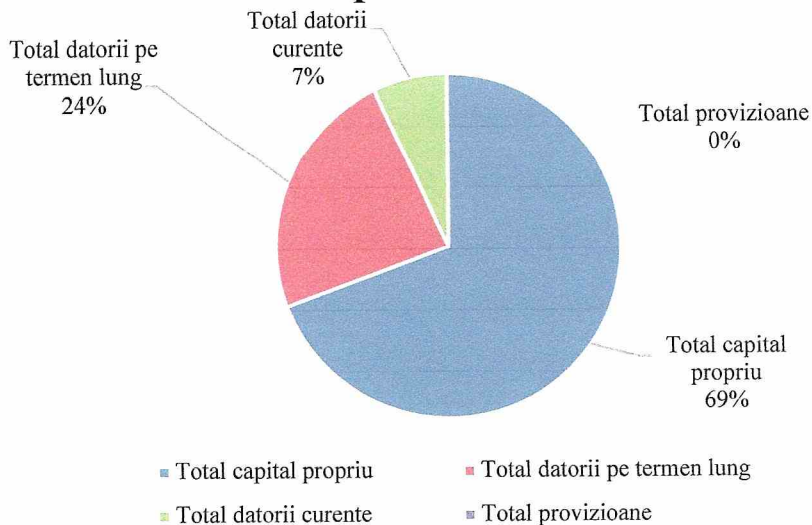


Figura nr.2 Structura pasivelor în anul 2020 a ÎM „Parcul Urban de Autobuze”

Concomitent, analizând pe grupe, informația obținută în tabelul 2 observăm că, atât în perioada de gestiune precedentă, cât și în perioada de gestiune curentă capitalul social deține cea mai mare pondere – 115,71% la sfârșitul perioadei de gestiune curente, urmate de pierderile Entității care dețin o pondere de 46,36% și alte datorii pe termen lung – 23,70%.

În ceea ce privește evoluția indicatorilor în dinamică se atestă o creștere considerabilă față de perioada de gestiune precedentă la următoarele posturi de pasiv:

- Diminuarea pierderilor (conduce la creșterea profitului) cu 7.191,06 mii lei;
- Alte datorii pe termen lung cu 3.774,3 mii lei;
- Datorii față de personal cu 1.165,7 mii lei;
- Datorii privind asigurările cu 369,6 mii lei;
- Datorii față de buget cu 79,5 mii lei;
- Venituri anticipate curente cu 21,9 mii lei.

Totodată, am constatat că în anul 2020 s-a diminuat semnificativ valoarea următoarelor posturi de pasiv față de perioada de gestiune precedentă:

- Datorii comerciale curente cu 6.106,9 mii lei;
- Alte datorii curente cu 1.042,9 mii lei;
- Capital neînregistrat cu 539,6 mii lei;
- Avansuri primite curente cu 93,0 mii lei.

În continuare, se examinează acoperirea rezultatelor financiare cu veniturile din vânzări, care permit aprecierea suficienței acestuia în dinamică.

Tabelul nr.3

Analiza Situației de Profit și Pierdere

Indicatori	Sold la 31.12.2019	Sold la 31.12.2020	Abaterea (+/-)	Ritmul creșterii (%)
1	2	3	4	5
Venituri din vânzări	164.704.538	161.155.946	-3.548.592	-2,15
Costul vânzărilor	146.932.767	135.837.508	11.095.259	-7,55
Profit brut (pierdere brută)	17.771.771	25.318.438	7.546.667	+42,46
Alte venituri din activitatea operațională	504.816	752.371	+247.555	+49,04
Cheltuieli de distribuire	16.602.499	13.407.323	-3.195.176	-19,25
Cheltuieli administrative	781.750	4.225.437	+3.443.687	+440,51
Alte cheltuieli din activitatea operațională	207.625	450.888	+243.263	+117,16
Rezultatul din activitatea operațională:	684.713	7.987.161	+7.302.448	+1066,50
Rezultatul: profit/pierdere financiară	145.705	-1.873	-147.578	-101,29
Rezultatul din operațiuni cu active imobilizate și excepționale: profit (pierdere)	-68.927	-1.055.458	-986.531	+1431,27
Rezultatul din alte activități: profit (pierdere)	76.778	-1.057.331	-1.134.109	-1477,13
Profit (pierdere) până la impozitare	761.491	6.929.830	+6.168.339	+810,03
Cheltuieli privind impozitul pe venit	147.547	278.447	+130.900	+88,72
Profit net (pierdere netă) al perioadei de gestiune	613.944	6.651.383	+6.037.439	+983,39

Datele prezentate în tabelul 3 reflectă suficiența veniturilor din vânzări, generate de către ÎM „Parcul Urban de Autobuze” în cursul anului de gestiune, pentru acoperirea costurilor și cheltuielilor. Astfel, se remarcă majorarea **profitului brut** cu 7.546,6 mii lei sau cu 42,46%. Acest fapt se datorează micșorării costului vânzărilor cu 7,55%, cu 5,4% mai mult față de micșorarea veniturilor din vânzări (2,15%).

Rezultatul din activitatea operațională obținut de către Entitatea analizată, în perioada de gestiune, constituie 7.987,1 mii lei, cu 7.302,4 mii lei mai mult față de anul precedent sau cu 1066,5%.

Profitul net al perioadei de gestiune constituie 6.651,3 mii lei în anul 2020, cu 6.037,4 mii lei mai mult față de anul precedent, an în care s-a înregistrat profit net de 613,9 mii lei.

Nivelul rentabilității veniturilor din vânzări calculat în baza profitului brut în anul precedent a constituit 10,79%, adică la fiecare leu venituri din vânzări ÎM „Parcul Urban de

Autobuze” a câştigat 10,79 bani profit brut, iar în anul de gestiune 15,71 bani, astfel înregistrând o majorare de 4,92 puncte procentuale.

De asemenea, la ÎM „Parcul Urban de Autobuze”, în anul precedent, nivelul rentabilităţii veniturilor din vânzări (calculat în baza profitului net) a constituit 0,37% (0,37 bani profit net), la sfârşitul perioadei de gestiune – 4,13%, înregistrând o majorare cu 3,76 puncte procentuale.

Pentru desfăşurarea activităţii economico-financiare, entitatea îşi formează patrimoniul, care reprezintă totalitatea resurselor economice controlate de agentul economic. În mod normal, mărimea patrimoniului net creşte în dinamică în urma desfăşurării eficiente a activităţii economico-financiare.

Pentru a depista cauzele principale ce au provocat modificări esenţiale în mărimea patrimoniului net a ÎM „Parcul Urban de Autobuze” în tabelul nr. 4 s-a efectuat analiza factorială a patrimoniului net cu aplicarea metodei bilanţiere.

Tabelul nr.4
Calculul şi analiza factorială a patrimoniului net (lei)

Indicatori	Anul 2019	Anul 2020	Abaterea	Influenţa factorilor
Total active	136.054.418,00	140.874.156,00	+4.819.738,00	+4.819.738,00
Datorii curente	15.402.084,00	9.796.105,00	-5.605.979,00	+5.605.979,00
Datorii pe termen lung	29.606.444	33.380.778,00	+3.774.334,00	-3.774.334,00
Patrimoniu net	91.045.890,00	97.697.273,00	6.651.383,00	X

Din calculele efectuate rezultă că la sfârşitul anului 2020 Entitatea analizată dispune de un patrimoniu net de 97.697,2 mii lei, cu 6.651,3mii lei sau cu 7,30% mai mult faţă de anul 2019, modificare favorabilă influenţată de evoluţia pozitivă a activelor controlate de entitate şi diminuarea datoriilor curente. Astfel, majorarea acestui indicator a avut loc datorită creşterii activelor cu 4.819,7 mii lei sau 3,54% şi diminuarea datoriilor curente cu 5.605,9 mii lei. Sub influenţa acestor factor patrimoniu net a crescut în sumă de 10.425,7 mii lei. Menţionăm că micşorarea patrimoniului net a avut loc datorită creşterii datoriilor pe termen lung cu 3.774,3 mii lei sau 12,75%. Sub influenţa acestui factor patrimoniu net s-a diminuat în aceeaşi măsură.

Valoarea pozitivă a patrimoniului net şi creşterea acesteia în dinamică confirmă o stare economico-financiară bună şi desfăşurarea eficientă a activităţii economico-financiară.

Importanţa bilanţului în analiza financiară derivă din faptul că serveşte la determinarea marjei de securitatea prin intermediul **fondului de rulment**, care permite entităţii să facă faţă riscurilor pe termen scurt, garantând solvabilitatea acesteia.

Consemnăm că, una din condiţiile fundamentale ale activităţii reuşite a unei entităţi o constituie atingerea şi menţinerea echilibrului financiar dintre active şi sursele de finanţare a acestora. Asigurarea echilibrului financiar are o mulţime de aspecte, dintre care cel mai important - concordanţa între activele curente şi sursele de acoperire a lor.

De regulă, în urma desfășurării activității economice eficiente, entitatea reușește să majoreze mărimea reală a fondului de rulment net. Astfel, pentru a determina cauzele principale ce au provocat modificări esențiale în mărimea reală a fondului de rulment a ÎM „Parcul Urban de Autobuze”, s-a calculat influența factorilor de gradul I asupra modificării fondului de rulment net, fapt prezentat în tabelul de mai jos.

Tabelul nr.5
(lei)

Dinamica fondului de rulment net

Nr. crt.	Denumirea factorului	La începutul anului	La sfârșitul anului	Abaterea absolută	Influența factorului
1	Modificarea capitalului propriu	91.045.890	97.697.273	+6.651.383	+6.651.383
2	Modificarea datoriilor pe termen lung	29.606.444	33.380.778	+3.774.334	+3.774.334
3	Modificarea activelor imobilizate	111.484.383	105.083.008	-6.401.375	+6.401.375
	Fondul de rulment net	9.167.951	25.995.043	16.827.092	X

Din calculele efectuate se observă că majorarea fondului de rulment net al Entității analizate a avut loc, datorită modificării tuturor factorilor. Astfel creșterea capitalului propriu și a datoriilor pe termen lung a majorat fondul de rulment cu 10.425,7 mii lei. Micșorarea investițiilor în active imobilizate a condus la majorarea fondului de rulment cu 6.401,3 mii lei.

De regulă, în urma desfășurării activității economice eficiente, Entitatea reușește să majoreze mărimea reală a fondului de rulment net. *Deci, conform calculelor efectuate mai sus putem spune că valoarea pozitivă a fondului de rulment și creșterea acesteia reflectă situația financiară stabilă a întreprinderii în vederea capacității de plată într-o perioadă scurtă de timp.*

Calculul indicatorilor economico-financiari:

- Rata activelor imobilizate (rata imobilizărilor)** constituie 81,94% în 2019 și 74,59% în anul 2020. Acest indicator evaluează ponderea activelor imobilizate (permanente) în total active și certifică gradul de investire a capitalului în Entitate și gradul de imobilizare a capitalului. Creșterea în dinamica a ratei imobilizărilor în condițiile unui grad scăzut de utilizare a capacităților de producție existente reflecta o compoziție fragila a utilizării patrimoniului entității. *Ponderea ridicată (mai mare 60%) a imobilizărilor poate crea dificultăți privind achitarea datoriilor curente.*
- Rata activelor circulante** deține o pondere de 18,06 în 2019 și 25,41% în anul 2020. Această rată măsoară indirect gradul de lichiditate al patrimoniului Entității, fiind în dependență majoră de specificul activității. *La modul general, se consideră că pentru o entitate din domeniul producerii o valoare de 40% este sănătoasă.*

3. **Ponderea creanțelor curente** în valoarea totală a activelor constituie 11,44% în anul 2019 și 1,02% în anul 2020. Această rată este influențată de domeniul de activitate, de natura relațiilor comerciale, precum și de termenele de plată practicate. *Creșterea excesivă a ponderii creanțelor în valoarea totală a activelor poate contribui la apariția creanțelor dubioase, și ulterior la micșorarea profitului Entității.*
4. **Rata solvabilității** a constituit 3,02 în anul 2019 și 3,26 în anul 2020. În cazul când valoarea ratei solvabilității depășește coeficientul de 1,5 semnifică faptul că Entitatea deține capacitatea de a-și achita obligațiile scadente curente. *Practica sugerează că un interval optim de siguranță este considerat: 1,5-3,00.*
5. **Rata datoriilor totale** constituie 33,08% în anul 2019 și 30,65% în anul 2020. *Datorită faptului că acest indicator nu depășește pragul de 67% exclude dependența Entității de sursele de finanțare externe, care, în esența lor conduc la apariția unor costuri suplimentare semnificative.*
6. **Rentabilitatea activelor** în anul 2019 a atins nivelul de 0,64%, iar în anul 2020 – 4,80%, deci, observăm o majorare cu 4,16 puncte procentuale. Rentabilitatea activelor este unul dintre indicatorii principali de rentabilitate a unei întreprinderi și măsoară eficiența utilizării activelor, din punct de vedere a profitului net obținut și arată câți lei aduce sub formă de profit net un leu investit în active. *Practica sugerează că un interval optim pentru entitate este între 3 și 9% cu o tendință de creștere. În cazul ÎM „Parcul Urban de Autobuze” situația rentabilității activelor este în creștere, incluzându-se în intervalul optim.*

Analiza lichidității Bilanțului ocupă un loc central în aprecierea situației financiare a entității. În cadrul echilibrului financiar, capacitatea de plată, lichiditatea, caracterizează una din cele mai importante condiții de existență a entității pe piață - posibilitatea de a-și onora obligațiile de plată la termenele scadente. Astfel, în tabelul nr. 6, vom analiza dinamica indicatorilor de lichiditate a ÎM „Parcul Urban de Autobuze”.

Tabelul nr.6

Analiza nivelului de lichiditate și a fluxului de numerar

Coeficienții lichidității	La 31.12.2019	La 31.12.2020	Mărimea optimală
Coeficientul lichidității totale (curente)	1,60	3,65	2,0 - 2,5
Coeficientul lichidității intermediare	1,05	2,86	0,7 - 0,8
Coeficientul lichidității absolute	0,04	2,71	0,20 - 0,25

Din calculele efectuate în tabelul 6 rezultă că la ÎM „Parcul Urban de Autobuze” în decursul anului de gestiune indicatorii de lichiditate s-au modificat semnificativ.

Lichiditatea curentă constituie 1,60 în anul 2019 și respectiv 3,65 în anul 2020. Acesta este un indicator standard pentru măsurarea lichidității și reflectă măsura în care activele curente oferă garanția acoperirii datoriilor curente din activele curente. *Astfel, 2,71, ÎM „Parcul Urban de Autobuze”, atât în anul 2019, cât și în anul 2020, nu se încadrează în mărimea optimală. Dacă în anul 2019 avea o insuficiență de active circulante, atunci în anul 2020 se caracterizează printr-o stare de utilizare ineficientă a activelor disponibile.*

Lichiditatea intermediară deține un nivel de 1,05 în anul 2019 și respectiv 2,86 în anul 2020. Acest coeficient reflectă cota datoriilor curente pe care Entitatea este capabilă să le achite prin mobilizarea mijloacelor bănești, investițiilor și creanțelor curente. *Deci, putem spune că lichiditatea intermediară este peste nivelul optim în ambele perioade.*

Lichiditatea absolută constituie 0,04% în anul 2019 și 2,71 în anul 2020. Acest coeficient este cel mai stric și dur criteriu de apreciere a lichidității. *Astfel, analizând putem menționa că ÎM „Parcul Urban de Autobuze” în anul 2019 a avut insuficiență de numerar pentru a-și onora obligațiile (mai puțin de 0,20), iar în anul 2020 a dispus de excedent de numerar (2,71).*

Per ansamblu, luând în considerare rezultatele obținute, exprimăm concluzia că în anul 2020, nivelul principalilor indicatori a ÎM „Parcul Urban de Autobuze” au înregistrat valori acceptabile, iar situația economico-financiară a entității este stabilă.

6. Note explicative la situațiile financiare

Activul bilanțului

A) Imobilizări necorporale

Valoarea inițială a imobilizărilor necorporale la începutul perioadei de gestiune constituie suma de 79,357 lei, iar la finele acesteia este egală cu 34,159 lei, astfel încât constatăm o descreștere de 45,198 lei, care s-a constituit de la casarea autorizației privind emisia poluanților în valoare de 44,548 lei și casarea video discului cu înregistrarea PUA în valoare de 650 lei. O informație detaliată privind evoluția imobilizărilor necorporale o găsiți în tabelul de mai jos:

Tabelul 1
(MDL)

Denumire imobilizări necorporale	Valoarea inițială la 01.01.2020	Amortizarea acumulată la 01.01.2020	Intrări	Ieșiri	Amortizarea acumulată la 31.12.2020	Sold la 31.12.2020
Licența de activitate	3 250	1 557			1 963.3	3 250
Programe informatice, inclusiv:	21 800	13 443	0	0	17 803	21 800
<i>IC Contabilitate</i>	21 800	13 443			17 803.17	21 800
Alte imob.necorporale, inclusiv:	54 307	44 252	0	45 198	6 073	9 109
<i>Autorizație emisie poluanți</i>	44 548	39 351		44 548	0	0
<i>Autor.sanit.de funcț.servicii auto</i>	9 109	4 251			6 073	9 109
<i>Video TV_disc PUA</i>	650	650		650	0	0
Total imobilizări necorporale	79 357	59 252	0	45 198	25 839	34 159

În perioada auditată nu au fost înregistrate intrări de imobilizări necorporale.

Amortizarea lor a fost efectuată prin metoda liniară.

În situațiile financiare imobilizări necorporale sunt reflectate la valoarea contabilă.

B) Imobilizări corporale

Valoarea inițială a imobilizărilor corporale este de 274,201,172 lei, formată din terenuri în valoare de 29,606,444 lei și mijloace fixe în valoare de 244,594,728 lei, iar amortizarea imobilizărilor corporale constituie 169,126,484 lei.

Terenurile

Conform datelor reflectate în contul 122 „Terenuri” entitatea deține un teren, în folosință, număr cadastral 0100115.104, situat pe adresa mun. Chişinău, str. Sarmizegetusa, nr.51, cu suprafața de 8,737 ha, valoarea contabilă 29,606,444 lei.

Mijloace fixe

Valoarea inițială a mijloacelor fixe la începutul perioadei auditate a constituit 239,175,077 lei, iar la sfârșitul perioadei auditate constituie 244,594,728 lei și este formată din:

Tabelul 2
(MDL)

Indicatori	Sold la 31.12.2019	Sold la 31.12.2020
Clădiri	19 656 354	23 836 892
Construcții speciale	4 844 430	5 367 790
Mașini, utilaje și instalații de transmisie	2 704 327	3 159 144
Mijloace de transport	204 625 633	204 625 633
Reparația mijloacelor fixe	7 303 062	7 563 999
Mijloace fixe primite în folosință	20 282	20 282
Alte mijloace fixe	20 989	20 989
Total mijloace fixe	239 175 077	244 594 728

Ponderea cea mai mare în componența mijloacelor fixe o dețin mijloacele de transport cu 83,66 % din volumul total.

Informația privind existența și mișcarea imobilizărilor corporale (imobilizărilor corporale în curs de execuție, terenurilor, și mijloacelor fixe este reflectată în tabelul următor:

Tabelul 3
(MDL)

Indicatori	Existența la începutul perioadei de gestiune (la costul de intrare)	Amortizarea acumulată la începutul perioadei	Întrarea în cursul perioadei (la costul de intrare)	Ieșirea în cursul perioadei (la costul de intrare)	Existența la sfârșitul perioadei (la costul de intrare)	Amortizarea acumulată la sfârșitul perioadei
Imobilizări corporale în curs de execuție	15 523		6 062 389	6 077 912	0	
Terenuri	29 606 444				29 606 444	
Mijloace fixe	239 175 077	157 332 766	5 419 651	0	244 594 728	169 126 484
din care						
Clădiri	19 656 354	11 997 105	4 180 538		23 836 892	12 434 689
Construcții speciale	4 844 430	4 446 313	15 523		4 859 953	4 495 402
Mașini, utilaje și instalații de transmisie	2 704 327	2 277 323	454 817		3 159 144	2 414 663
Mijloace de transport	204 625 633	133 325 521			204 625 633	143 262 801
Reparația mijloacelor fixe	7 303 062	5 263 532	768 772		8 071 834	6 492 701
Mijloace fixe primite în folosință	20 282	3 211			20 282	5 240
Alte mijloace fixe	20 989	19 761			20 989	20 989

Active circulante

Structura activelor circulante este reflectată în tabelul de mai jos.

Tabelul 4
(MDL)

Indicatori	Sold la 31.12.2019	Sold la 31.12.2020	Abaterea
<i>Stocuri</i>	6 207 198	5 017 960	-1 189 238
Materiale	5 686 844	4 436 697	-1 250 147
Active biologice circulante			0
Obiecte de mică valoare și scurtă durată	480 250	544 438	64 188
Producția în curs de execuție și produse			0
Mărfuri	40 104	36 825	-3 279
<i>Creanțe curente și alte active circulante</i>	17 769 161	4 232 083	-13 537 077
Creanțe comerciale	1 702 141	111 184	-1 590 957
Creanțe ale părților afiliate			0
Avansuri acordate curente	14 108	20 088	5 980
Creanțe ale bugetului	31 331	49 025	17 694
Creanțe ale personalului	68 247	60 870	-7 378
Alte creanțe curente	13 747 170	1 201 218	-12 545 952
Alte active circulante	2 206 163	2 789 698	583 535
<i>Numerar și documente bănești</i>	593 676	26 541 105	25 947 429
Numerar în casierie și la conturi curente	593 676	26 541 105	25 947 429
Alte elemente de numerar			0
Total active circulante	24 570 035	35 791 148	11 221 113

Valoarea totală a activelor circulante s-a majorat în perioada de gestiune cu 11,221,113 lei, fiind în creștere semnificativă valoarea numerarului în conturi curente, care s-a majorat cu 25,947,429 lei.

În același timp a scăzut valoarea creanțelor comerciale cu 1,590,957 lei, materialelor cu 1,250,147 lei, și cel mai semnificativ valoarea altor creanțe curente cu 12,545,952 lei.

Materiale

Componența și valoarea materialelor la începutul și la sfârșitul perioadei auditate este reflectată în tabelul mai jos.

Tabelul 5
(MDL)

Indicatori	Sold la 31.12.2019	Sold la 31.12.2020
Materie primă	281	30
Piese de schimb	3 985 894	2 641 804
Combustibil	1 352 583	1 332 337
Alte materiale	348 086	462 525
Total Materiale	5 686 844	4 436 697

Stocul de materiale reflectat în evidență la 31.12.2020 reprezintă stocul de materie necesar desfășurării continue a activității Întreprinderii.

Contabilitatea stocurilor de ține în conformitate cu SNC „Stocuri”, în expresie cantitativă și valorică.

Piese de schimb dețin ponderea cea mai mare în totalul stocurilor de materiale 59,54% prezentând o micșorare față de perioadă de gestiune precedentă cu 1,344,090 lei. Combustibilul deține 30,03 % din totalul materialelor la sfârșitul perioadei de gestiune.

Față de perioada de gestiune precedentă valoarea materialelor s-a micșorat cu 1,250,147 lei.

Obiecte de mică valoare și scurtă durată

Obiectele de mică valoare și scurtă durată la începutul și sfârșitul perioadei auditate:

Tabelul 6
(MDL)

Indicatori	Sold la 31.12.2019	Sold la 31.12.2020
OMVSD în stoc	192 907	228 567
OMVSD în exploatare	876 942	1 090 861
Uzura OMVSD	-589 599	-774 991
Total OMVSD	480 250	544 438

Valoarea de bilanț a obiectelor de mică valoare și scurtă durată la sfârșitul perioadei de gestiune s-a majorat cu 64,188 lei sau cu 13,36 % față de perioada de gestiune precedentă.

Mărfuri

Valoarea mărfurilor în perioada auditată s-a micşorat de la 40,104 lei până la 36,825 lei sau cu 8,18 %.

Creanţe comerciale curente

Evidenţa analitică a creanţelor comerciale se ţine pe fiecare debitor în parte şi în dependenţă de termenii de achitare.

Comparativ cu anul precedent valoarea creanţelor comerciale s-a micşorat cu 1,590,957 lei, până la 111,184 lei sau cu 93,46%.

Valoarea cea mai mare a creanţelor o deţine ÎM Regia transport electric 55,551 lei şi Moldpresa Group SRL cu 48,930 lei.

Avansuri acordate curente

Soldul avansurilor acordate curente la sfârşitul perioadei auditate s-a majorat de la 14,108 lei 20,088 lei.

Alte active circulante

Structura altor active circulante este reflectată în tabel mai jos:

*Tabelul 7
(MDL)*

Indicatori	Sold la 31.12.2019	Sold la 31.12.2020
anvelope la depozit	415 625	649 113
anvelope în exploatare	2 796 255	3 441 104
uzura anvelopelor	-1 549 093	-1 795 311
acumulatoare la depozit	14 520	26 820
acumulatoare în exploatare	477 049	441 018
uzura acumulateorilor	-267 978	-235 895
blanchete de strictă evidenţă	14 058	13 198
alte active circulante	305 727	249 650
Total Alte active circulante	2 206 163	2 789 698

Valoarea totală a altor active circulante s-a majorat în perioada auditată cu 583,535 lei.

Capitalul propriu

Conform Extrasului din Registrul de stat al persoanelor juridice nr.461487 din 25.01.2021 fondatorul al Entității este Consiliul municipal Chișinău, cu cota de 100%, ce constituie 163,005,615 lei.

La sfârșitul perioadei auditate valoarea activelor nete constituie 97,697,273 lei, cu 65,308,342 lei mai puțin decât valoarea capitalului social, cauza principală fiind pierderile anilor precedenți în mărime de 72,499,406 lei.

Entitatea nu formează rezerve de capital.

Rezultatul anului 2020 – profit net în mărime de 6,651,383 lei.

Datoriile pe termen lung

Datoriile pe termen lung reprezintă:

- valoarea terenurilor primite în folosință în valoarea totală 29.606.444 lei de la Consiliul Municipal Chișinău;
- subsidiile în valoare de 3,774,334 lei, acordate întreprinderii conform Deciziei CMC nr.6/3 din 19.05.2020 și Deciziei nr.7/3 din 09.06.2020.

Datorii curente

Structura datoriilor curente este prezentată în tabel mai jos:

*Tabelul 8
(MDL)*

Indicatori	Sold la 31.12.2019	Sold la 31.12.2020	Abaterea
Credite bancare pe termen scurt			
Împrumuturi pe termen scurt			
Datorii comerciale	6 281 166	174 242	-6 106 924
Datorii față de părțile afiliate			0
Avansuri primite curente	95 685	2 660	-93 025
Datorii față de personal	3 975 973	5 141 690	1 165 717
Datorii privind asigurările sociale și medicale	1 711 471	2 081 146	369 675
Datorii față de buget	612 350	691 934	79 584
Venituri anticipate curente		21 922	21 922
Datorii față de proprietari			0
Finanțări și încasări cu destinație specială curente			0
Provizioane curente			0
Alte datorii curente	2 725 439	1 682 511	-1 042 928
Total datorii curente	15 402 084	9 796 105	-5 605 979

În structura datoriilor curente ponderea cea mai mare o dețin datoriile față de personal cu ponderea de 52,49 %, datoriile privind asigurările sociale și medicale cu 21,24% și alte datorii curente 17,18 %.

Față de anul precedent datoriile curente s-au micșorat cu 5,605,979 lei, cea mai mare diminuare fiind a indicatorului datorii comerciale cu 6,106,924 lei, după care urmează alte datorii curente cu 1,042,928 lei și, în același timp o creștere a datoriilor față de personal în mărime de 1,165,717 lei.

Datorii comerciale

Structura datoriilor comerciale este reflectată în tabel mai jos:

Tabelul 9
(MDL)

Denumirea companiei	Sold la 31.12.2019	Sold la 31.12.2020
TIREX PETROL S.A	3 263 492	1 327
BIG BIS BISTRO SRL	1 205 117	
APROTEHPRO SRL IM	688 579	
SIMAR - AUTO SRL	396 745	
ANTARIUS-COM SRL	281 234	
ECHIPROT SRL	140 875	
EXIMOTOR SA	86 568	23 600
CALBOR GRUP SRL SC	44 594	
CBS MOTORS SRL ICS	40 000	
Termoelectrica S.A.		127 934
Alte datorii comerciale	133 963	21 381
Total datorii comerciale	6 281 167	174 242

Datoriile comerciale în perioada auditată s-au micșorat cu 6,106,925 lei sau cu 97,22 %.

Datorii privind asigurările sociale și medicale

Datoriile privind asigurările constau din:

Tabelul 10
(MDL)

Indicatori	Sold la 31.12.2019	Sold la 31.12.2020
Contribuții de asigurări sociale obligatorii	910 542	1 144 371
Contribuții de asigurări sociale individuale	320 771	370 762
Contribuții de asigurări medicale	480 158	566 013
Total datorii privind asigurările sociale și medicale	1 711 471	2 081 146

Datorii privind asigurări s-au majorat în perioada auditată cu 369,675 lei.

Datorii față de buget

Datorii față de buget sunt reflectate în tabelul mai jos:

Tabelul 11
(MDL)

Indicatori	Sold la 31.12.2019	Sold la 31.12.2020
Impozit pe venit din activitatea de întreprinzător	147 547	130 673
impozit pe venit din salariu	408 706	520 435
taxa pe valoarea adăugată		8 325
Alte impozite	21 502	32 501
Taxa de drum	34 595	
Total datorii față de buget	612 350	691 934

Din structura datoriilor față de buget ponderea cea mai mare o are datoria privind impozitul din salariu cu 75,21% și impozit pe venit din activitatea de întreprinzător 18,89 %.

Alte datorii curente

Existența și modificarea altor datorii curente este reflectată în tabelul de mai jos:

Tabelul 12
(MDL)

Denumirea companiei	Sold la 31.12.2019	Sold la 31.12.2020
VALIDINCOM SRL	1 377 903	1 081 477
RUTA-PRIM SRL	492 886	0
SINDINCOMSERVICE Federatia Sindicatelor	270 528	220 889
PREMIER ENERGY SRL ICS	220 000	0
COMITETUL SINDICAL IM PUA	171 987	330 056
BIG BIS BISTRO SRL	73 000	0
SPERANTA-PF-COM SRL	38 450	0
STOIAN GRIGORE Executor Judecatoresc	24 172	0
APA - CANAL CHISINAU SA	20 740	0
CIUCHITU RADU Executor Judecatoresc	11 161	0
Alte datorii curente	24 612	50 089
Total alte datorii	2 725 439,11	1 682 511,17

Valoarea totală a altor datorii curente în perioada auditată s-a micșorat cu 1,042,928 lei.

Venituri și cheltuieli

Tabelul 13 Evidența veniturilor și cheltuielilor la Entitate este ținută în conformitate cu SNC „Venituri” și SNC „Cheltuieli”.

Recunoașterea și reflectarea în evidență contabilă a veniturilor și cheltuielilor se efectuează în baza metodei de angajamente.

Veniturile și cheltuielile sunt reflectate în Anexa 2 „Situația de Profit și Pierderi” separat, pe genuri de activitate (operațional, investițional, financiar).

Pe parcursul anului 2020 Parcul Urban de Autobuze a înregistrat venituri din vânzări în sumă de 161,155,946 lei, ceea ce reflectă o scădere cu 2,15 % față de perioada de gestiune precedentă. Costul vânzărilor constituie 135,837,508 lei în perioada de gestiune curentă și determină o scădere cu 7,55 % în comparație cu anul precedent. Astfel, în anul 2020 Entitatea obține un profit brut în sumă de 25,318,438 lei, cu 7,546,668 lei mai mult decât profitul brut din anul 2019 care a însumat 17,771,771 lei.

Rezultatul din activitatea operațională pentru anul 2020 reprezintă profit în valoarea de 7,987,161 lei. Față de anul de gestiune precedent, când s-a înregistrat profit din activitatea operațională în sumă de 684,713 lei, în anul curent se manifestă o tendință pozitivă de creștere a indicatorului respectiv cu 7,302,448 lei.

Rezultatul din alte activități în anul 2020 reprezintă o pierdere în sumă de 1,057,331 lei ceea ce manifestă o descreștere în comparație cu anul 2019, când a fost înregistrat profit în sumă de 76,778 lei.

ÎM „Parcul Urban de Autobuze” a înregistrat la finele anului 2020 profit net în sumă de 6,651,383 lei. În comparație cu anul 2019, profitul obținut în anul 2020 reprezintă o creștere a indicatorului respectiv cu 6,037,439 lei.

Analizând structura veniturilor observăm că în anul 2020 ponderea principală revine veniturilor din prestarea serviciilor care constituie 99,24 % din total veniturilor din vânzări. Ponderea altor venituri este mai mică de 1 %.

În același timp costul serviciilor prestate deține ponderea cea mai mare în structura costurilor din vânzări cu 98,71 %.

În structura cheltuielilor ponderea cea mai mare la finele anului 2020 revine cheltuielilor de distribuție, care constituie 74,15 % din totalul cheltuielilor.

7. Continuitatea activității

Continuitatea activității prevede întocmirea situațiilor financiare pornind de la ipoteza că întreprinderea își va continua în mod normal funcționarea cel puțin pe o perioadă de 12 luni din data raportării fără intenția sau necesitatea de a-și lichida sau reduce în mod semnificativ activitatea.

Am obținut probe suficiente și adecvate privind gradul de adecvare cu care conducerea Entității utilizează ipoteza de continuitate a activității la întocmirea situațiilor financiare și, pe baza probelor de audit obținute, concluzionăm că nu există incertitudini semnificative în legătură cu evenimentele sau condițiile care ar putea genera îndoieli semnificative asupra capacității Entității de a-și continua activitatea.



“FIRST AUDIT INTERNATIONAL”, Moldovan-English JSC
Chișinău, M. Kogălniceanu Street, 61-7; tel: 21-34-52, fax: 60-58-72

E-mail: office@fai.md; sergiu.soimu@fai.md; <http://www.fai.md/>

Anexă
la Regulamentul cu privire la modul de selectare
a societăților de audit și termenii de referință pentru
auditarea situațiilor financiare anuale ale întreprinderilor
de stat și societăților pe acțiuni în care cota statului
depășește 50% din capitalul social

**Informația privind analiza indicatorilor economico-financiari
și evaluarea privind capacitatea entității
ÎM „Parcul Urban de Autobuze” pentru anul 2020
(urmează tabelul pagina următoare)**

№ d/o	Indicatori	Formula de calcul	Indicatori calculați		Abaterea absolută
			2019	2020	
1.	Rata activelor imobilizate (rata imobilizărilor)	<i>Total active imobilizate/</i>	$r.230(b^1) / r. 430(b)$		
		<i>Total active</i>		0.82	0.75
2.	Rata activelor circulante	<i>Total active circulante/</i>	$r.420(b) / r.430(b)$		
		<i>Total active</i>		0.18	0.25
3.	Rata creanțelor în valoarea totală a activelor	<i>Total creanțe /</i>	$r.170+r.180+r.190+r.300+r.310+r.320+r.330+r.340(b) / r.430(b)$		
		<i>Total active</i>		0.11	0.01
4.	Rata creanțelor curente în valoarea activelor circulante	<i>Total creanțe curente /</i>	$(r.300+ r.310+ r.320+ r.330+ r.340)(b) / r.420(b)$		
		<i>Total active circulante</i>		0.63	0.04
5.	Rata stabilității financiare	<i>(Total capital propriu+ total datorii pe termen lung) /</i>	$(r.620 + r.700)(b) / r.880(b)$		
		<i>Total pasive</i>		0.89	0.93
6.	Rata datoriilor curente	<i>Total datorii curente/</i>	$r.820+r.870 / (r.880)(b)$		
		<i>Total pasive</i>		0.11	0.07
7.	Rata datoriilor totale sau rata de îndatorare totală (coeficientul de atragere a surselor împrumutate)	<i>(Total datorii pe termen lung+ Total datorii curente) /</i>	$(r.440 + r.580)(b) / r.590(b)$		
		<i>Total pasive</i>		0.33	0.31
8.	Rata solvabilității generale	<i>Total pasive/</i>	$r.880(b) / (r.700+r.820+r.870)(b)$		
		<i>Total datorii</i>		3.02	3.26
9.	Rentabilitatea veniturilor din vânzări	<i>Profit brut(pierdere brută) x 100%/</i>	$r.030(spp) \times 100\% / r.010(spp)$		
		<i>Venituri din vânzări</i>		10.79	15.71
10.	Rata generală de acoperire a capitalului propriu (rata pârghiei)	<i>Total pasive/</i>	$r.880(b) / r.620(b)$		
		<i>Total capital propriu</i>		1.49	1.44
11.	Coeficientul corelației dintre sursele împrumutate și sursele	<i>Total datorii/</i>	$(r.700+r.820+r.870)(b) / r.620(b)$		
		<i>Total capital propriu</i>		0.49	0.44
12.	Rata autonomiei globale (coeficientul de	<i>Total capital propriu/</i>	$r.620(b) / r.700(b)$		
		<i>Total pasive</i>		0.67	0.69
13.	Numărul de rotații ale creanțelor curente	<i>Venituri din vânzări/</i>	$r.010(spp2) / [(r.300+r.310+r.320+r.330+r.340)col.4(b)+ (r.300+r.310+r.320+r.330+r.340)col.5(b) / 2]$		
		<i>Valoarea medie a creanțelor curente totale</i>		17.10	18.95
14.	Fondul de rulment net	<i>Total active circulante –</i>	$(r.420 - r.820-r.870)(b)$		
		<i>Total datorii curente</i>		9 167 951	25 995 043
15.	Lichiditatea curentă	<i>Total active circulante/</i>	$r.420(b) / r.820+r.870(b)$		
		<i>Total datorii curente+provizioane</i>		1.60	3.65
16.	Rentabilitatea activelor (economică)	<i>Profit (pierdere) până la impozitare (sau profit net/ pierdere netă a perioadei de gestiune) x 100% /</i>	$[r.160(spp) (sau r.180(spp)) \times 100\% / [(r.430 col.4+ r.430 col.5)(b) / 2]$		
		<i>Valoarea medie a activelor totale</i>		0.64	4.80

17.	Viteza de rotație sau durata de colectare a creanțelor curente, zile	<i>Valoarea medie a creanțelor curente x360 zile/</i>	$[(r.300+r.310+r.320+r.330+r.340) \text{ col.4} + (r.300+r.310+r.320+r.330+r.340) \text{ col.5}] (b) / 2] \times 360 / r.010 (spp)$			
		<i>Venituri din vânzări</i>		21.05	18.99	-2.06
18.	Numărul de rotații ale activelor	<i>Venituri din vânzări /</i>	$r.010 (spp) / [(r.430 \text{ col.4} + r.430 \text{ col.5})(b) / 2]$			
		<i>Valoarea medie a activelor</i>		1.72	1.16	-0.56
19.	Numărul de rotație al datoriilor curente	<i>Venituri din vânzări/</i>	$r.010(spp) / [(r.820+r.870 \text{ col.4} + r.820+r.870 \text{ col.5})(b) / 2]$			
		<i>Valoarea medie a datoriilor curente</i>		10.25	12.79	2.55
20.	Viteza de rotație sau perioada de achitare a datoriilor curente, zile	<i>Numărul zilelor în perioada de gestiune(360)/</i>	$(360 * [(r.820+r.870 \text{ col.4} + r.820+r.870 \text{ col.5})(b) / 2]) / r.010(spp)$			
		<i>coeficientul de rotație al datoriilor curente</i>		35.14	28.14	-6.99
21.	Rata de acoperire a datoriilor cu numerar	<i>Fluxul net de numerar din activitatea operațională/</i>	$r.080 (sfn3) / (r.700 + r.820+r.870)(b)$			
		<i>Total datorii pe termen lung+ Total datorii curente</i>		-0.01	0.60	0.61
22.	Rentabilitatea capitalului propriu (financiară)	<i>[Profit net (pierdere netă) al perioadei de gestiune (sau profit (pierdere) pînă la impozitare)] x100% /</i>	$[r.160(spp) (sau r.180(spp)) \times 100\% / [(r.390 \text{ col.4} + r.390 \text{ col.5})(b) / 2]$			
		<i>Valoarea medie a capitalului propriu</i>		1.53	7.34	5.82

Semnat de către:

Director general:
Ghenadie Zadeseneț

Contabil-șef:
Veronica Cheianu

8. Confirmarea Independenței Auditorilor (vezi și declarațiile de etică și independență din 10.06.2021)

Cerințe de etică și independență (așa cum sunt stabilite de IFAC, precum și reglementările naționale de independență aplicabile).

Cu referință la Întreprinderea Municipală „Parcul Urban de Autobuze” confirmăm faptul că, pentru perioada acoperită de auditul nostru, precum și prin data acestei confirmări, ne-am respectat cerințele de etică relevante, inclusiv cerințele de independență aplicabile la auditarea situațiilor financiare a Întreprinderii Municipale „Parcul Urban de Autobuze” pentru exercițiul încheiat la 31.12.2020.

Confirmăm că noi (echipa de audit, persoanele menționate în scrisoarea de misiune din 10.06.2021 – Marianna Lungu, Victor Cojocaru, Aneta Pavlicenco, Valentina Lașcu, Natalia Rîjac, Galina Bădicu):

- Am fost auditori independenți în sensul normelor de independență menționate anterior;
- Nu deținem informații despre orice circumstanțe care au amenințat, sau care pare să amenințe, independența noastră;
- Vom continua să luăm măsuri și să monitorizăm serviciile noastre pentru a menține conformitatea în materie de independență, cel puțin până la aprobarea situațiilor financiare pentru exercițiul încheiat la data de 31.12.2020 de către Fondatorul Unic al Întreprinderii Municipale „Parcul Urban de Autobuze”

Nu există alte circumstanțe care (1) afectează capacitatea noastră de a confirma aspectele de mai sus sau (2), suntem în cunoștință de cauză care au o influență asupra independenței noastre, care ar trebui să fie aduse la cunoștință.

9. Efectele instituirii stării de urgență în Republica Moldova

În conformitate cu Hotărârea Parlamentului nr. 55/2020 pe întreg teritoriul Republicii Moldova a fost declarată starea de urgență în legătură cu pandemia de coronavirus (COVID-19), precum și instituirea de către Comisia Națională Extraordinară de Sănătate Publică la 13 martie 2020 a codului roșu la nivel național în legătură cu situația epidemiologică prin infecția cu COVID-19.

La solicitarea organelor superior ierarhice Entitatea a analizat și evaluat influența stării de urgență asupra poziției și performanțelor financiare pentru primele 3 luni ale anului 2020, precum și a evaluat veniturile ratate în perioada martie – mai 2020 și influența acestora asupra capacității Entității de a-și continua activitatea.

Pe perioada instituirii Stării de urgență ÎM PUA a lucrat într-un regim special. În baza Dispoziției nr.110-d din 13.03.2020 „Cu privire la sistarea transportului public în municipiul Chișinău” la data de 15.03.2020 activitatea autobuzelor a fost sistată. Totodată, începând cu data de 25 martie 2020 a fost sistată activitatea taxatoarelor și transportarea pentru toate categoriile de călători a fost gratuită. În același timp, în perioada 15.03 – 28.06.2020 în programul de lucru a rutelor s-au efectuat numeroase modificări, inclusiv: micșorarea programului de grafice și curse; stabilirea unui regim special de activitate cu suspendarea circulației între orele 10:00 – 16:00 și după ora 21:00; încetarea muncii taxatorilor; sistarea completă a circulației transportului public. De la data de 29.06.2020, planificarea numărului de autobuze și curse pe rute revine la capacitatea maximă posibilă a întreprinderii.

10. Auditul anului precedent (2019)

Situațiile financiare pentru anul 2019 au fost supuse auditului de ÎM „First Audit International” S.A.

Raportul auditorului independent a fost emis cu includerea unei opinii cu rezerve.

11. Semnătura

Marianna Lungu

(Semnat de Auditorul Independent)

Auditor certificat

Certificat de calificare a auditorului pentru auditul general Seria AG nr.000009 din 08.02.2008 eliberat în baza deciziei Comisiei de certificare din 28 noiembrie 2002

ÎM „First Audit International” S.A.

(Societatea de Audit)



07 octombrie 2021

Data